

PLUGES A CATALUNYA  
DURANT L'ANY METEOROLÒGIC  
COMPRÈS ENTRE EL 1.<sup>r</sup> DE DESEMBRE DEL 1930  
I EL 30 DE NOVEMBRE DEL 1931

PER JOAQUIM FEBRER

*Distribució total de les pluges durant l'hivern 1930-1931 (1.<sup>r</sup> de desembre del 1930 a 28 de febrer del 1931).* — La distribució de precipitacions durant l'hivern 1930-1931 no difereix essencialment del que és normal a les terres catalanes. A la carta corresponent veiem un primer i més extens màxim que comprèn la Vall d'Aran i la Maladeta, amb precipitacions de 470 mm. a Viella, 415 mm. a Arties, 376 i 390 mm. a les estacions de Benasc i 370 mm. a Lés. A les fonts del Flamisell també hi ha un altre màxim del mateix ordre amb precipitacions que depassen els 300 mm. al llac Estangento i Molins. Un tercer nucli de pluges superiors als 300 mm. es dibuixa a la Vall d'Andorra, on l'estació de Soldeu mesura 319 litres per metre quadrat. Els tres màxims es troben envoltats d'una faixa, les precipitacions de la qual oscil·len entre els 200 i els 300 mm., i que s'estén des del Pireneu aragonès fins al Conflent, al llarg de la serralada pirenenca. La zona de pluges compreses entre els 100 i els 200 mil·límetres, començant a l'Alta Ribagorça avança en faixa estreta per estendre's en arribar a l'Alt Urgell, i torna a estrènyer-se més tard i acaba al Conflent. Ultra aquesta faixa, s'hi troben algunes clapes isolades de precipitació també superior als 100 mm. pels Rasos de Peguera, Empordà, Selva, Maresma, Penedès i Serres de Caro. Les precipitacions compreses entre els 50 i 100 mm., són les de més extensió superficial. Comencen al Rosselló i travessant el Pireneu s'estenen després per gran part de Catalunya, fins a la conca inferior de l'Ebre. Com a pluges més migrades, a part l'eixut ja característic dels plans de Lleida i que a la carta d'hivern s'estén des de la Ribagorça fins a les Riberes de l'Ebre, cal assenyalar les importants clapes d'aquest

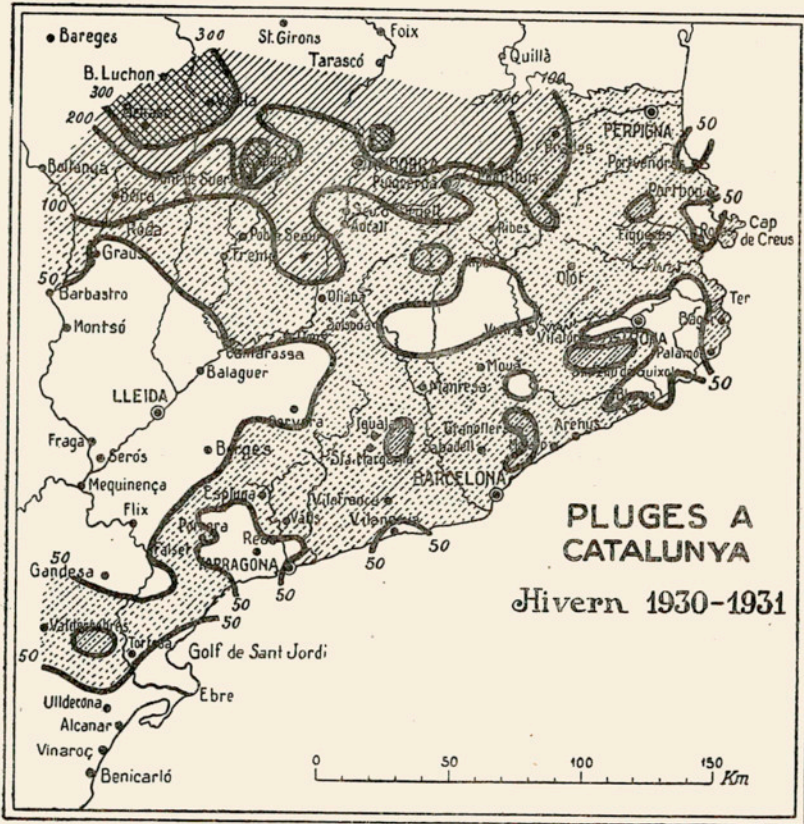


Fig. 1

mateix ordre de precipitació que s'observen a l'Empordà, Llussanès, Baix Bergadà, Camp de Tarragona, goles de l'Ebre i regió limítrofe amb Castelló. Entre els mesos de l'hivern, el més sec fou el de gener, produint-se les nevades més importants durant el mes de febrer, amb precipitacions especialment abundoses pel Pireneu. Pel centre i sud de Catalunya les pluges més importants es produïren al desembre.



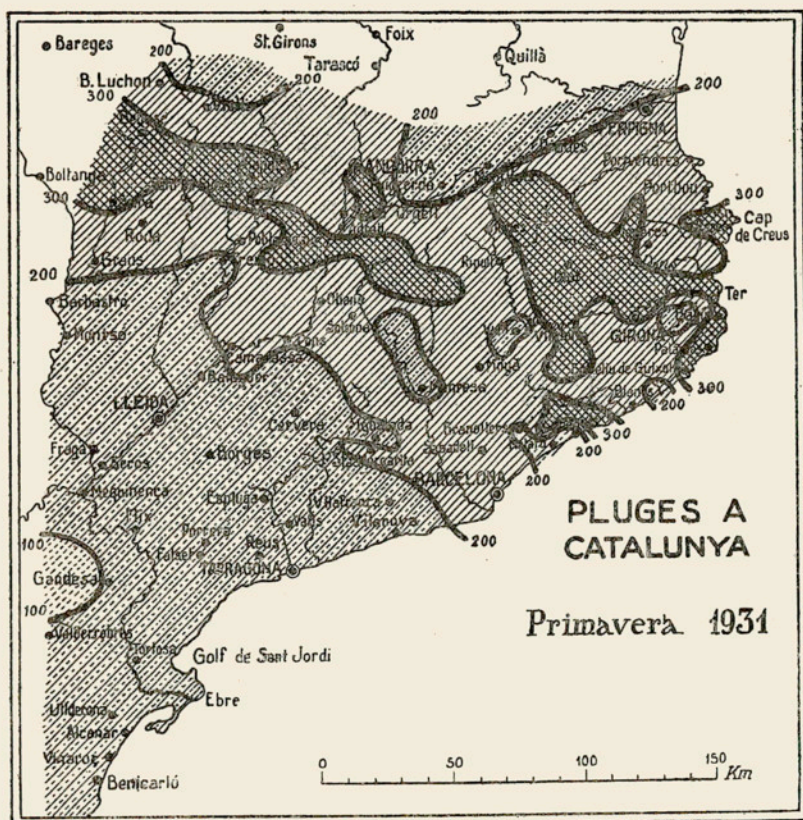


Fig. 2

*Distribució total de les pluges durant la primavera del 1931. (1.ª de març a 31 de maig del 1931.)* — La primavera del 1931 fou regularment plujosa arreu de Catalunya, observant-se a la carta de la fig. 2 un primer màxim de pluges superiors als 300 mm., que començant a la Ribagorça, entre Seira i el Port de Benasc, travessa el Pallars, baixa lleugerament a la Conca de Tremp i continua després cap a

llevant, fins als Rasos de Peguera. Un altre màxim molt extens i de precipitacions superiors també als 200 mm., comença a la regió de Roses i Cadaqués i pel Ter es fica terra endins, comprnent la Garrotxa, les Guilleries, fins a la Vall de Ribes i Conflent pel nord, baixant pel sud, fins al Montseny. Encara cal esmentar uns altres dos màxims superiors als 300 mm., que comprnen la Vall d'Andorra, per un cantó, i la Serra del Corredor fins a la costa d'Arenys, per l'altra banda. Tots aquests màxims estan dintre d'una zona molt ampla, amb precipitacions que oscil·len entre els 200 i els 300 mm., la qual comprèn la meitat nord de Catalunya i està limitada per la isoïeta de 200 mm. que comença al sud de Graus, puja un xic fins a Tremp i segueix després la Noguera fins una mica més avall del seu aiguabarreig amb el Segre; avança més tard cap a llevant i surt a mar per la costa de Ponent. Al nord de la Vall d'Aran, des de la Cerdanya fins al Rosselló, i ja per tota la resta de Catalunya, les precipitacions estan compreses entre els 100 i 200 mm., exceptuant una petita zona a ponent de Gandesa on no s'arriben a recollir els 100 litres per metre quadrat. Dels tres mesos de la primavera, el de març fou el de precipitacions més abundoses, tant per les quantitats recollides com pel nombre de dies de precipitació, especialment a la regió pirenenca, on hi ha estacions que varen anotar 18 i fins 19 dies de precipitació mesurable; segueix en importància el mes de maig, durant el qual s'arriben a registrar 13 dies de precipitació mesurable, i en darrer lloc figura l'abril, amb pluges més migrades.

*Distribució total de les pluges durant l'estiu del 1931. (1.ª de juny a 31 d'agost del 1931.)* — L'estiu del 1931 es caracteritzà, en general, per la seva manca de pluges. A la carta de la fig. 3 es veu l'absència de màxims superiors als 300 mm., àdhuc a la regió pirenenca, on gairebé sempre n'hi ha. Solament es recullen quantitats que depassen els 200 mm., a les dues estacions de Benasc i a la del llac Estangento. Aquests dos màxims secundaris apareixen envoltats per una zona de pluges que excedeixen de 100 mm., i que s'estén per l'Alta Ribagorça, Pallars i Vall d'Aran. Uns altres màxims d'aquest mateix ordre s'estenen des d'Andorra fins a la Cerdanya, del Conflent a la Vall de Ribes, pel Gironès, i a la costa de Llevant, entre Arenys i Blanes. Les precipitacions compreses entre els 50 i 100 litres per metre quadrat cobreixen el nord-



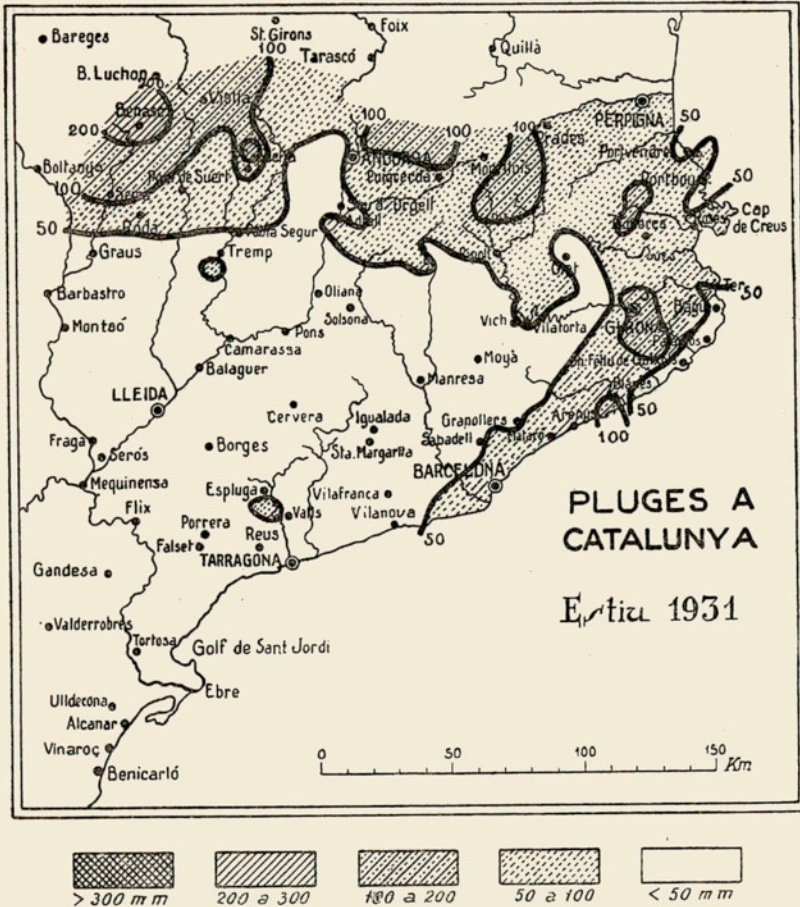


Fig. 3

oest de Catalunya, i deixant una zona més seca entre el Flamisell i l'Alt Segre, s'estenen per l'Alt Urgell, Cerdanya i Ripollès, baixen fins a la Plana de Vic i segueixen després les comarques gironines, per a estendre's seguidament cap al sud fins a la costa de Ponent. A la conca mitjana del Francolí, així com a les estribacions del Maestrat, també es recullen quantitats superiors als 50 mm. Cal remarcar que

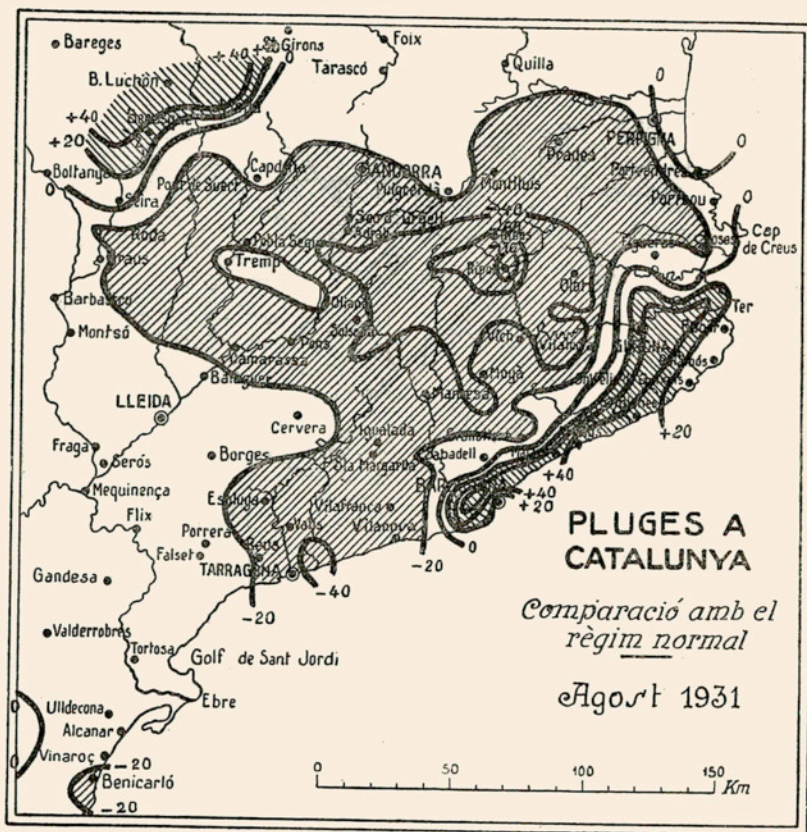


Fig. 4

el mes de major sequedat fou el juliol; al juny hi hagueren precipitacions més abundoses, però gairebé la totalitat de les quantitats recollides durant l'estiu, tant pel que fa referència a l'Alt Pirineu com a la faixa costanera compresa entre la desembocadura del Llobregat i Golf de Roses, caigueren el mes d'agost. Aquesta abundància de precipitació ben anormal i especialment aguditzada als voltants de



Barcelona, motivà una consulta del botànic Dr. Pius Font, qui acudí al Servei Meteorològic de Catalunya demanant dades per a explicar-se les curioses particularitats observades en la collita de bolets; aquesta informació ens suggerí la representació sobre la carta de Catalunya (fig. 4), de les diferències entre les pluges recollides i les que corresponien durant aquest mateix mes, segons l'Atlas pluviomètric de Catalunya. A la part sud i oest del país s'hi observen pluges normals. Pel centre i nord hi són en defecte, especialment a la conca alta del Ter, on es troben 70 mm. per sota del règim normal. En canvi, a la conca inferior del Llobregat i serralada de Collserola es troben quantitats per excés, que s'apropen també als 100 mm.

*Distribució total de les pluges durant la tardor del 1931 (1.ª de setembre a 30 de novembre del 1931)* (fig. 5). La distribució de pluges de la tardor del 1931 és ben diferent de ço que pertoca a un règim normal. El màxim que s'observa a la part alta del Pirineu, en general, sobrepassa les valors normals, arribant-se a recollir 534 mm. als llacs de Capdella, i excedint de 400 mm. les pluges de Capdella, Benasc i Senet.

També s'han registrat precipitacions superiors als 300 mm. en zones isolades com són la part alta del Bergadà, Cardoner i Guillerries; Baix Empordà, darreres estribacions pirenenques del Cap de Creus i Cap Cerbere, Montseny, conca alta del Foix i desembocadures del Llobregat i Besòs. Totes aquestes zones es troben dins una gran faixa de precipitacions compreses entre els 200 i 300 mm., en forma d'angle agut amb el vèrtex a la desembocadura del Ter, i estenent-se un costat fins a les regions del Baix Pirineu d'Osca, mentre l'altre, més estret, segueix tot el litoral fins a la Serra de Balaguer, endintant-se en alguns llocs, com el Moianès, alt Vallès i Montserrat. Aquesta zona de pluges, juntament amb la de les precipitacions compreses entre els 100 i 200 mm., són les més extenses.

Les precipitacions més petites són les compreses entre els 50 i els 100 mm.; tingueren lloc al SW de Catalunya, estenent-se fins a una línia que va de Mequinensa a Lleida i torna després fins al Golf de Sant Jordi. A les Goles de l'Ebre, la ribera esquerra té precipitacions superiors a 100 mm., mentre en la de la dreta ultrapassen els 150 mm.

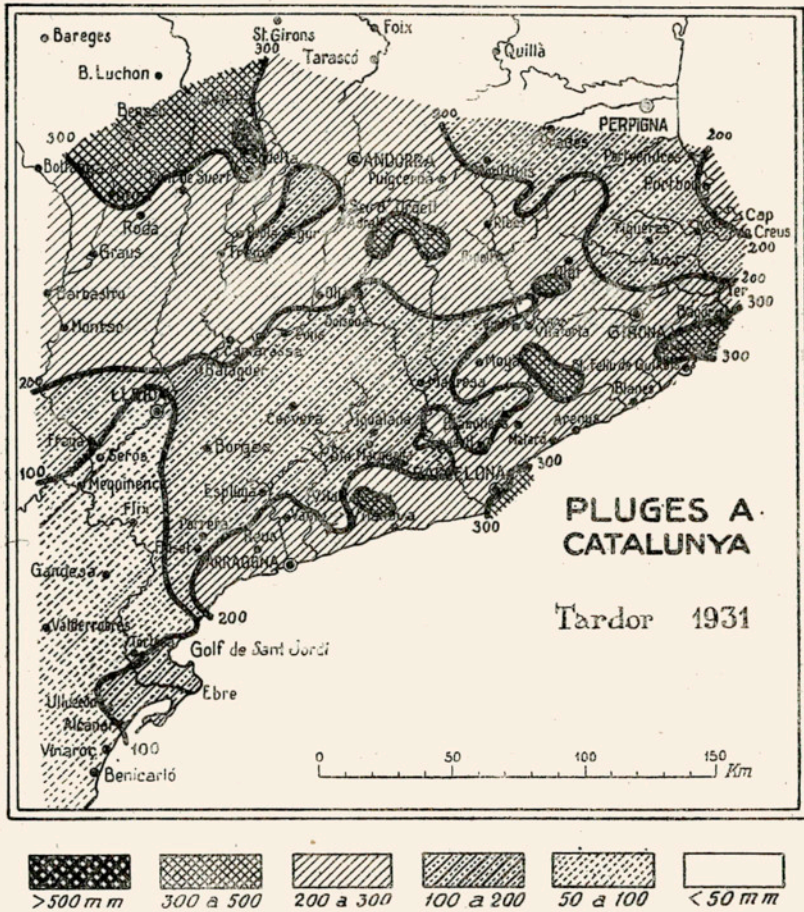


Fig. 5

Un mes de precipitacions anormals fou el de setembre. Representades les diferències amb la normal (fig. 6), en forma anàloga i amb el mateix objecte que les del mes d'agost, ens demostren que, excepció feta de petites zones de precipitacions normals situades en llur major part al NW de Catalunya, hi hagué un excés de pluges a tota la costa des del Golf de Sant Jordi fins al Cap de Bagur, essent en defecte a




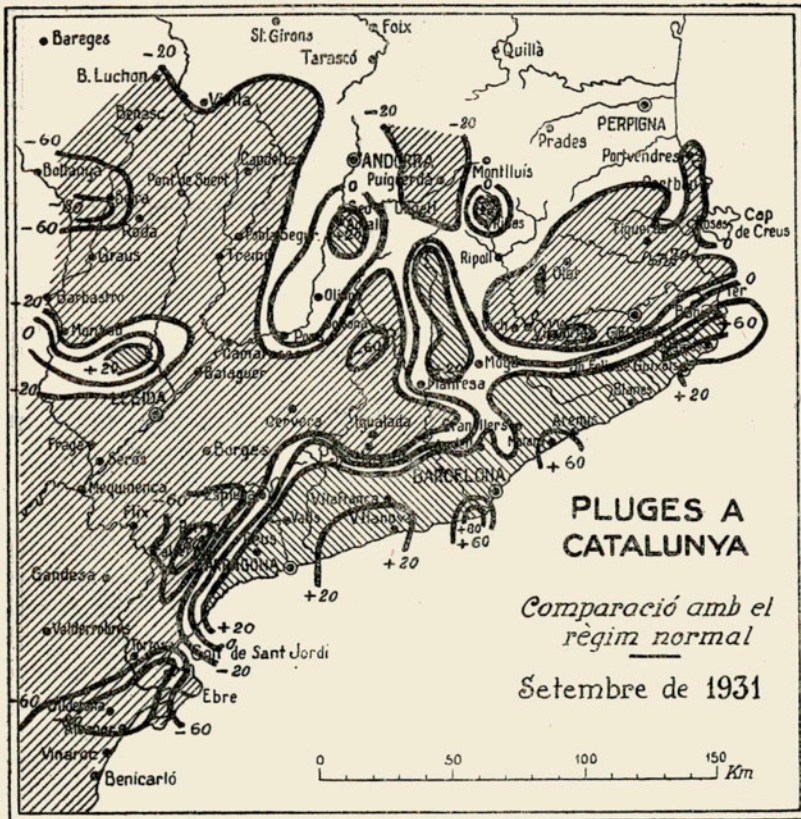


Fig. 6

la major part del país, si no és en algunes zones isolades com la Vall Alta de Ribes, aiguabarreig de la Balira amb el Segre i alt curs del Llobregat, on les precipitacions foren en excés.

El període més plujós del mes de setembre fou el comprès entre els dies 7 i 12, durant el qual es registraren tempestes gairebé generals a tot el país. El mes d'octubre s'observen tres períodes plujosos que

comprenen els dies 1 i 2 el primer, de l'11 al 13 el segon i del 22 al 27 el tercer. Durant aquest darrer es registren algunes tempestes. Els dies restants el temps, en general, fou bo a la major part de Catalunya. El mes de novembre comprèn un període plujós, que comença cap el dia 4 i dura amb alguna alternància fins al dia 13; després el temps fou bo gairebé tot el mes, registrant-se únicament pluges de caràcter general els dies 20 i 21, limitades a les zones pirenenques i acompanyades d'alguna nevada els dies 27, 28 i 29.

*ANY METEOROLÒGIC 1930-1931*  
(1.ª de desembre del 1930 a 30 de novembre del 1931)

Com es pot veure en la carta de l'any meteorològic 1930-1931 (fig. 7), aquest any va ésser normal, amb lleugera tendència a un defecte general de pluges.

Les màximes precipitacions tingueren lloc cap a la vall d'Aran i foren de 1400 mm. a Benasc, 1252 a Senet i 1480 al llac d'Estantento. Segueix a aquesta zona una altra de precipitacions compreses entre els 800 i els 1200 mm., que s'estén des de l'anterior fins al Vallespir, i una zona isolada de la mateixa precipitació comprèn part del Gironès, La Selva i l'Empordà. Aquestes zones es troben gairebé voltades d'una altra molt important que comprèn la Ribagorça, Conca de Tremp, Alt Urgell, Vall de Ribes, Garrotxa, Guàrdies i Barcelona. Les zones de precipitacions compreses entre els 300 i els 600 mm., són les més importants, puix que s'estenen per tota la resta de Catalunya, exceptuada una zona de pluges inferiors als 300 mm., que va de Lleida per les Garrigues i Riberes de l'Ebre fins al Maestrat. En la zona de precipitacions inferiors als 300 mm., és on s'accentua més el defecte de pluges de l'any comparat amb les precipitacions normals. Els llocs de menys precipitacions són els voltants de Lleida, Gandesa, Alcanyis i Benicarló, on foren poc superiors als 200 mm. Les estacions més plujoses foren la primavera i la tardor, i la menys plujosa l'estiu, durant el qual hi hagueren llocs on la precipitació fou nul·la, o gairebé nul·la, com La Pena (Espluga de Francolí), Margalef, Riudabella, Santa Coloma de Queralt, Vallfogona, Vandellòs, Benissanet, Conesa, Guisona, Hospitalet de l'Infant, Juncosa de les Garrigues, Penelles, Piera, Porrera i Tarragona.




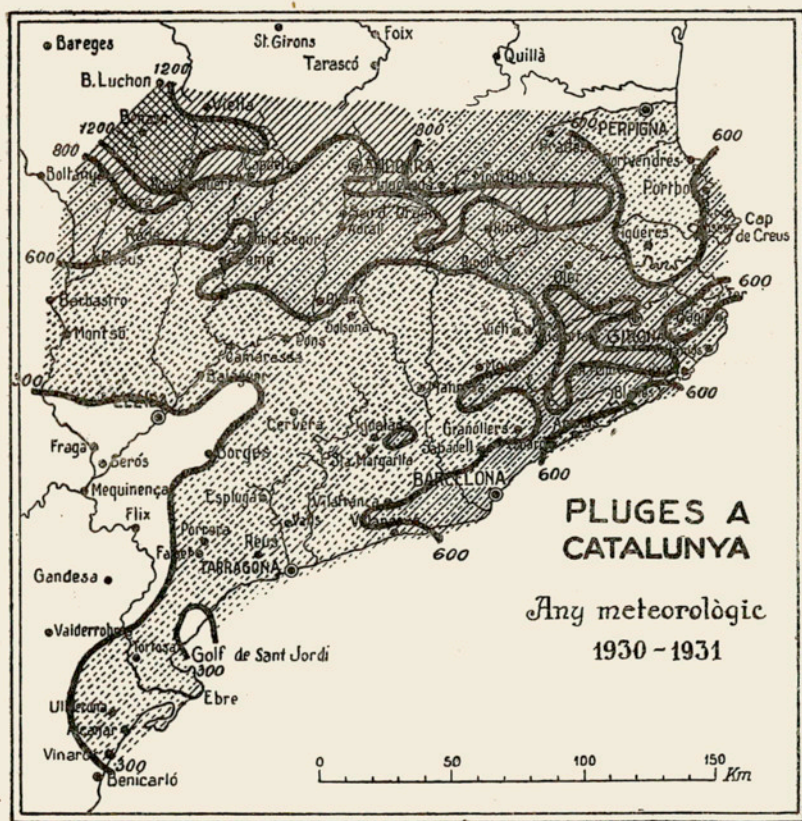


Fig. 7

Durant l'any 1931 s'han rebut interessants observacions de tempestes dels senyors següents : Arxer, d'Arenys de Mar; Tàpies, de Badalona; Rds. Germans Estanislau i Salvador, de Caldetes; Prat, de Calella; Moré, d'Olost de Llussanès; Viso, de Montgai; Mn. R. Porta, prevere, de Sant Miquel de la Vall; Mn. J. Pàmies, prevere, de Sapeira; Rds. J. Badia i R. Novich, de Solsona; Flaquer, de Tàrraga, i Jansà, de Vilaseca.

ESTACIONS PLUVIOMÈTRIQUES  
DE LES QUALS HAN ESTAT REBUDES OBSERVACIONS

(A, Canal d'Aragó i Catalunya. — C, Cooperativa de Fluid Elèctric. — D, 1.<sup>a</sup> Divisió Hidrològica Forestal. — F, Ferrocarril de Sant Feliu de Guíxols a Girona. — M, Mancomunitat Hidrogràfica de l'Ebre. — P, Mancomunitat Hidrogràfica del Pirineu Oriental. — S, Societat Productora de Forces Motrius. — U, Unió Elèctrica de Catalunya.)

Estació	Observador	Estació	Observador
Abella de la Conca.....	M.	Benasc.....	C.
Adrall.....	C.	Benasc.....	A.
Agramunt.....	M.	Benicarló.....	Alfons Febrer.
Albagés.....	M.	Benissanet.....	Agustí Cot.
Albarca.....	M.	Berga.....	Joaquim Serra.
Alcanyiç.....	M.	Betesa, Aren en .	Lluís Toló, prev.
Aldea (Amposta).	Josep Via.	Blanes.....	Rvnd. P. F. Llach.
Alella.....	Rosend Colomer.	Bonaigua, Port de la.....	S.
Alfara de Carles.	Joan Martí.	Bonastre.....	S. Carreras, prev.
Almúnia.....	P.	Borges Blanques.....	F. Jansà.
Ametlla del Vallès.....	F. Serret i J. M. Plans.	Borredà.....	Damià Grau.
Amposta.....	Assumpció Àlvarez.	Breda.....	Manuel Genovart.
Arenys de Mar ..	Jacint Arxer.	Cabrianes.....	M. Berenguer, S. A.
Arenys de Munt.	Blai Llusà.	Cadaqués.....	Sebastià Rahola.
Argentera.....	Artur Cabré, prev.	Calaf.....	Emili Sangenís.
Armentera, Pont d'.....	P.	Calaf.....	P.
Arties.....	S.	Caldes de Montbui.....	Escoles Pies.
Badalona.....	Joaquim Tàpias.	Caldetes.....	Rvnd. Germà Salvador.
Bagur.....	G. Pagès, vídua de Pi.	Calella.....	Conrad Prat.
Baén : El Soi... .	D.	Camallera.....	F. Calderó, prev.
Balaguer.....	Camil Cava.	Camarasa.....	U.
Balas (Fraga) ...	A.	Cambrils-Vinyols	Encarregat del Parc Samà.
Balenyà.....	J. M. Villarrúbia.	Cambrils.....	Escoles Cristianes.
Banyoles.....	Rvnd. G. Manuel.	Campo.....	A.
Barcelona.....	Observatori Fabra.	Camprodon.....	P.
Barcelona.....	Universitat Literària.	Cantonigròs.....	Eduard Rifà.
Barcelona.....	Servei Meteorològic de Catalunya.	Cap Biarra.....	Ponts et Chaussés.
Bastiments (Núria).....	U.	Capdella.....	U.
Batea.....	Mateu Mullerat.	Capmany.....	Bernardí Lite.
Begues.....	Joaquim Torné, prevere.	Capsanes.....	Abdó Barceló.
		Cardona.....	R. Clotet, prev.
		Carme.....	P.
		Castellnou de Carcolze.....	D.



Estació	Observador	Estació	Observador
Castelló d'Empúpries.....	Rvnd. G. Pascual.	Godall.....	Jacint Albiol.
Castelltersol.....	Pere Menéndez.	Gòsol.....	Florenci Fraile.
Cervera.....	Miquel M. Vilà C. M. F.	Grabuac.....	Josep Baltà.
Ciurana.....	P.	Granollers.....	M. Masjuan.
Collbató.....	Pere Bacarisas.	Graus.....	C.
Coll de Foix.....	A.	Guardiola.....	Joan B. Pujol.
Coma de Vaca (Núria).....	U.	Guissona.....	Pere Santaló.
Conesa.....	M.	Hospitalet de l'Infant.....	Francesc Abarcat, prev.
Cornudella.....	P.	Hostalric.....	Benet Frigola.
Crespà.....	Lluís Mir.	Igualada.....	A. Fàbregas.
Darnius.....	Miquel Gorgot.	Igualada.....	P.
Donzell.....	Manuel Augé, prev.	Jafre.....	Joan Jordi, prev.
Empúries.....	D.	Juncosa de les Garrigues.....	A. Piñol.
Erill-la-vall.....	F. H. de l'Alt Pi- reneu.	La Bisbal.....	Joan Pugnau.
Erill-la-vall(bosc)	F. H. de l'Alt Pi- reneu.	La Castanya....	J. Griera, prev.
Escaldes.....	Maria Areny.	La Cènia.....	Joan B. Claramen- te, prev.
Escós : Estac....	D.	La Corriu.....	C.
Esparreguera....	Joan Valls.	L'Escala.....	Lluís Alsina.
Espluga de Fran- colí.....	P.	La Farga.....	Edmond Bebié.
Espolla.....	Àngel Costal.	La Garriga.....	J. B. Blancafort.
Espolla.....	P.	La Molina.....	Pere Adserà.
Estangento.....	U.	La Passarel·la... U.	U.
Esterri d'Aneu ..	C.	La Pena.....	D.
Estimariu.....	D.	La Preste.....	W. de Frontigneu.
Falset.....	Antoni Nogués, pre- vere.	La Puda.....	Rvnd. P. Modest Arbonès, O. S. B.
Figueres.....	J. Corselles.	La Riba.....	Josep Aragonès, prevere.
Figueres.....	P.	La Vansa.....	C.
Flix.....	Societat Electroquí- mica.	Les.....	S.
Fogàs de Mont- clús.....	E. Dachs, prev.	Lladó.....	Pere Vayreda.
Fontrubí.....	P.	Llagostera.....	F.
Fornells de la Muntanya.....	D.	Llardecans.....	Miquel Aragonès.
Fossa del Gegant (Núria).....	U.	Llavorsí.....	C.
Freixanet (Cam- prodon).....	J. Bataller.	Lleida.....	U.
Gelida.....	Lluís Guarro.	Llobregat, Far del.....	J. Medina.
Gerri de la Sal...	D.	Lloret de Mar...	Joan Guàrdia.
Ginestar.....	Salvador Agud.	Malars-Manlleu..	Rifà, S. A.
Girona.....	Joan Camps.	Manresa.....	U.
Girona.....	F.	Maranges.....	Francesc X. Barce- ló, prev.
Gisclareny.....	P.	Margalef.....	M.
		Marsà.....	Salvador Estreïn.
		Martorell.....	Benjamí Almirall.
		Massanet de Ca- brenys.....	D.

Estació	Observador	Estació	Observador
Massanet de la Selva.....	J. Planells, prev.	Piera.....	Antoni Rafecas.
Mataró.....	Rvnd. P. Honorat Aumallé, Sch. P.	Pinós.....	Gil Castells, prev.
Mencui : Estac..	D.	Pobla de Castro ..	A.
Miracle.....	Pau Ribera.	Pobla de Lillet ..	D.
Moià.....	Rvnd. Antoni Tasi, Sch. P.	Pobla de Segur..	S.
Molíns.....	U.	Poble Nou.....	Aureli Pulvé.
Mollerussa.....	S. G. de R.	Pons.....	U.
Mollet del Vallès	Josep Sans.	Pont de Suert...	M.
Molló.....	Joan Ibars.	Pontons.....	P.
Monistrol de Montserrat...	Rvnd. G. J. Albert.	Porrera.....	Jaume Montlleó.
Montblanc.....	P.	Portvendres....	Ponts et Chaussées.
Montgai.....	Fèlix Viso.	Prats del Rei....	P.
Montlluís.....	M. Cave.	Pruit : Collsacabra .....	F. Bach.
Montnegre.....	Joan Baranera, prev.	Puigcerdà.....	Antoni Esteva.
Montseny.....	R. Altisench, prev.	Puigcerdà.....	Auri Comamala.
Montserrat.....	Rvnd. Dom. Ricard M. Sans, O. S. B.	Puigreig.....	Fàbriques de L. Mata i Pons.
Montsó.....	A.	Ribes.....	U.
Mora la Nova ...	J. Borràs.	Ripoll.....	RR. GG. Carmelites de la Caritat.
Muntanya na, Pont de.....	C.	Riuicorp, Vallfona de.....	J. A. Piera.
Navàs.....	F. Forcada.	Riudabella.....	Josep Pedro i Gil.
Olesa de Montserrat.....	A. Ponte.	Riudoms.....	Bonaventura Ribas.
Oliana.....	Tomàs Espar, prev.	Rocafort de Queralt.....	P.
Olost de Llussanès.....	M. E. Moré.	Roquetes.....	Observatori de l'Ebre.
Olot.....	RR. PP. Caputxins.	Roses.....	J. Coll de Cendra.
Ordino.....	Marcel·lí Ubach, prev.	Sabadell.....	Rvnd. P. E. Fontcuberta, Sch. P.
Organyà.....	Remigi Espar, prev.	Salt.....	P.
Ortoneda.....	D.	Sant Adrià de Besòs.....	U.
Os de Balaguer..	RR. GG. Maristes.	Sant Carles de la Ràpita, Far...	M. Díaz.
Palafrugell.....	Enric Padrós.	Sant Carles de la Ràpita.....	Salines de la Trinitat.
Palamós.....	Zoile Costart.	Sant Cugat del Vallès.....	J. Julià.
Pals.....	Pere Carreras.	Sant Feliu de Guíxols.....	F.
Pantà de Foix...	Manuel Pedrola.	Sant Feliu de Llobregat....	Sebastià Ribas.
Pantà de la Pena.	M.	Sant Hilari Sacalm.....	M. Hervàs.
Pasteral.....	U.	Sant Hipòlit de Voltregà.....	Rvnd. Andreu Miró, prev.
Peguera.....	L. Wagner.		
Penelles.....	C. Cortès, prev.		
Peralada.....	J. Costa.		
Perarrua.....	C.		
Perelló.....	P.		
Perpinyà.....	Octavi Mengel.		
Picamoixons ...	F. Mario Bru.		



Estació	Observador	Estació	Observador
Sant Joan de les Abadesses.....	P.	Solsona.....	Rvnd. P. Ramon Novich, C. M. F.
Sant Julià de Lòria.....	A. Bou.	Sosa.....	A.
Sant Julià de Vilatorrada.....	Rvnd. P. Manuel Cazador, S. F.	Susqueda.....	C.
Sant Llorenç de la Muga.....	Joan Ricart, prev.	Tabescan.....	U.
Sant Llorenç dels Morunys.....	C.	Tarragona.....	Joan Ras.
Sant Llorenç Savall.....	Josep Espinalt, prv.	Tàrrrega.....	Josep Flaquer.
Sant Marçal.....	Joan Solé.	Teià.....	Jacint Barrera.
Sant Martí de Maldà.....	Joan Baixeras, prv.	Tivissa.....	Víctor Santapau.
Sant Martí Sarpresa.....	S. Ribot.	Torelló.....	Filatures Fabra i Coats.
Sant Martí Sarroca.....	P.	Torredembarra..	Joaquim Boronat, prevere.
Sant Miquel de la Vall.....	Ramon Porta, prev.	Torregrossa.....	Josep Llerena.
Sant Pere de Ribes.....	Josep Puig.	Torrelles de Foix.	P.
Sant Quintí de Mediona.....	Bartomeu Llobet.	Torres del Obispo	M.
Santa Agnès de Malallanes....	Trinitat Prat, prev.	Torroella de Montgrí.....	D.
Santa Coloma de Farnès.....	Rvnd. Germà Arnold.	Torroella de Montgrí.....	P.
Santa Coloma de Queralt.....	J. Casas i J. Badia.	Tossa.....	Joaquim Esteve - Llach.
Santa Eugènia...	Pau Carbó.	Tremp.....	U.
Santa Fedel Montseny.....	Fèlix Casals.	Tremp.....	C.
Santa Margarida.	U.	Ulldemolins....	M.
Santa Maria de Miralles.....	P.	Valldosera.....	P.
Santes Creus....	F. Sanjuan, prev.	Vallfogona.....	P.
Sapeira.....	Josep Pàmies, prev.	Valls.....	Rvnd. G. Gabriel.
Sarreal.....	J. Barbarà, prev.	Vallvidrera.....	I. Barberà d'Oriol.
Sarroca de Lleida	Ignasi Vilaplana.	Vandellós.....	Josep Domènec.
Seira.....	C.	Vendrell.....	Jaume Palau.
Senet.....	C.	Verges.....	P.
Senterada.....	P.	Vespella.....	Ramon Borràs, prv.
Serc.....	D.	Vic.....	RR. GG. Maristes.
Setcases.....	J. Subirana, prev.	Viella.....	Rvnd. Germà Benet.
Seu d'Urgell.....	D.	Viladrau.....	Antoni Ariet.
Seu d'Urgell.....	Antoni Bataller prv.	Vilafranca del Penedès.....	Cristòfol Mestre.
Soldeu.....	Jaume Bonell.	Vilajuiga.....	R. Margineda.
		Vilallonga de Ter	Electra Brutau.
		Vilamolat de Mur	J. Castells
		Vilamur.....	D.
		Vilanant.....	Pere Piferrer.
		Vilanova de Bellpuig.....	Miquel Solé.
		Vilanova i Geltrú	Joan Roig
		Vilarrudona.....	P.
		Vilaseca.....	Ramon Jansà.
		Vilalba Sasserra.	J. M. Viadiu, prev.
		Vinebre.....	Jaume Pros.
		Zaidí.....	M.

Dades numèriques en mil·límetres, corresponents a l'any meteorològic

Estació	Dbre.	Gener	Febrer	Hivern	Març	Abril	Maig	Primavera
Abella.....	102,3	7,8	30,5	140,6	203,1	60,0	81,6	344,7
Adrall.....	61,0	5,0	5,0	71,0	106,0	48,0	74,0	228,0
Agramunt.....	—	5,2	4,5	—	97,9	29,6	48,2	175,7
Albagés.....	24,0	5,0	7,3	36,3	70,2	26,2	51,0	147,4
Albarca.....	64,0	0,0	2,0	66,0	66,0	23,0	59,0	148,0
Alcanyis.....	29,1	0,0	1,7	30,8	44,7	5,0	25,4	75,1
Aldea.....	43,0	0,6	0,0	43,6	71,3	10,1	43,8	125,2
Alella.....	26,8	1,2	55,0	83,0	150,5	35,9	50,6	237,0
Alfara.....	92,0	0,9	16,1	109,0	112,2	14,6	48,9	175,7
Almúnia.....	—	—	—	—	—	—	—	—
Ametlla.....	30,6	3,7	40,1	74,4	116,2	48,0	56,9	221,1
Amposta.....	40,5	0,0	0,0	40,5	83,7	9,9	43,7	137,3
Arenys de Mar..	9,8	3,8	47,7	61,3	109,3	42,6	44,6	196,5
Arenys de Munt.	20,8	1,3	31,2	53,3	130,3	57,5	53,2	241,0
Argentera.....	—	—	44,0	—	106,1	1,6	67,0	174,7
Armentera.....	47,4	7,5	6,6	61,5	91,3	12,2	51,8	155,3
Artfies.....	189,2	66,4	159,1	414,7	83,1	44,6	99,1	226,8
Badalona.....	25,3	0,6	64,8	90,7	192,1	32,3	51,1	275,5
Bagur.....	28,9	4,5	32,2	65,6	171,8	76,6	95,4	343,8
Baén.....	81,5	15,0	20,5	117,0	158,0	56,5	86,5	301,0
Balaguer.....	32,5	6,7	9,0	48,2	89,5	27,0	32,6	149,1
Balas.....	21,1	5,0	2,4	28,5	63,8	17,0	29,7	110,5
Balenya.....	35,1	2,1	40,9	78,1	155,6	37,5	64,7	257,8
Banyoles.....	19,0	6,2	27,4	52,6	171,1	92,4	71,4	334,9
Barcelona (F.)..	26,0	0,1	32,6	58,7	151,8	25,4	65,5	242,7
Barcelona (U)...	31,1	0,3	46,3	77,7	163,7	38,8	41,9	244,4
Barcelona (S.)..	37,5	0,1	41,5	79,1	155,7	28,9	43,6	228,2
Bastiments.....	—	—	—	—	—	—	—	—
Batea.....	44,2	0,0	0,0	44,2	80,8	0,0	8,4	89,2
Begues.....	34,6	0,7	30,5	65,8	184,0	106,1	36,0	416,1
Benasc (C.)....	130,6	30,6	215,0	376,2	133,3	80,3	113,9	327,5
Benasc (A.)....	140,4	31,4	218,0	389,8	146,6	90,8	129,8	367,2
Benicarló.....	20,5	0,0	0,0	20,5	75,3	12,0	22,0	109,3
Benissanet.....	37,9	2,0	0,6	40,5	69,9	10,9	41,8	122,6
Berga.....	62,5	0,0	8,0	70,5	176,0	79,0	73,0	328,0
Betesa.....	—	—	—	—	—	74,0	114,2	—
Blanes.....	35,7	4,0	20,2	59,9	114,7	32,0	63,9	210,6
Bonaigua.....	175,0	36,0	57,8	268,8	35,0	34,0	87,0	156,0

\* Pluges recollides en el pluviòmetre totalitzador des del 4 d'agost fins al 15



lògic 1931 (1.ª de desembre del 1930 a 30 de novembre del 1931)

Estació	Juny	Juliol	Agost	Estiu	Setbre.	Octbre.	Novbre.	Tardor	Pluja anyal
Abella.....	0,8	1,4	33,2	35,4	25,1	115,4	85,7	226,2	746,9
Adrall.....	42,0	8,0	10,0	60,0	83,0	60,0	82,0	225,0	584,0
Agramunt....	8,4	0,0	0,0	8,4	—	28,4	30,6	—	—
Albagés.....	4,0	7,9	—	—	0,7	73,0	31,2	104,9	—
Albarca.....	0,0	7,0	0,0	7,0	10,0	110,0	41,0	161,0	382,0
Alcanyiç.....	14,1	6,1	0,0	20,2	4,4	30,7	30,4	65,5	191,6
Aldea.....	6,7	0,0	5,5	12,2	8,1	102,8	19,6	130,5	311,5
Alella.....	0,0	4,7	78,4	83,1	72,7	179,1	82,2	334,0	737,1
Alfara.....	6,5	2,4	1,1	10,0	4,9	51,5	41,5	97,9	392,6
Almúnia.....	—	—	—	—	152,0	125,0	76,0	353,0	—
Ametlla.....	14,5	5,7	13,6	33,8	33,8	62,2	48,0	144,0	473,3
Amposta.....	2,8	2,0	0,0	4,8	5,5	126,0	16,0	147,5	330,1
Arenys Mar..	17,1	2,3	49,0	68,4	123,5	76,9	57,6	258,0	584,2
Arenys Munt.	9,1	2,1	66,0	77,2	120,6	88,5	64,4	273,5	645,0
Argentera....	9,7	0,0	0,0	9,7	13,0	159,5	34,9	207,4	—
Armentera....	22,3	4,2	0,0	26,5	26,1	81,9	57,9	165,9	409,2
Arties.....	37,4	18,1	99,0	154,5	95,2	68,5	214,0	377,7	1173,7
Badalona....	4,4	1,0	92,1	97,5	105,1	184,0	64,9	354,0	817,7
Bagur.....	1,0	4,0	30,3	35,3	110,7	83,2	100,1	294,0	738,7
Baéa.....	11,5	6,0	40,5	58,0	65,5	56,0	80,0	201,5	677,5
Balaguer.....	5,0	0,5	1,3	6,8	16,2	63,7	59,0	138,9	343,0
Balas.....	0,0	19,0	0,0	19,0	15,5	45,3	43,9	104,7	262,7
Balenyà.....	1,7	2,7	0,7	5,1	78,7	79,1	79,5	237,3	578,3
Banyoles....	7,8	8,5	36,4	52,7	43,0	68,5	81,6	193,1	633,3
Barcelona (F)	8,2	2,8	60,9	71,9	96,7	105,4	63,7	265,8	639,1
Barcelona (U)	0,7	4,0	47,9	52,6	85,9	110,0	57,9	253,8	628,5
Barcelona (S)	2,0	4,3	49,9	56,2	82,7	111,9	71,5	266,1	629,6
Bastiments...	—	—	—	—	*91,0	—	—	—	—
Batea.....	4,6	0,0	0,0	4,6	15,4	15,6	42,9	73,9	211,9
Begues.....	0,0	8,1	41,7	49,8	105,1	126,3	61,0	292,4	824,1
Benasc (C.)..	74,6	29,4	120,4	224,4	84,0	152,3	170,7	407,0	1335,1
Benasc (A.)..	75,8	30,2	136,4	242,4	91,0	138,6	170,4	400,0	1399,4
Benicarló....	25,0	0,0	0,0	25,0	12,5	28,8	33,9	75,2	230,0
Benissanet....	1,1	1,7	1,2	4,0	0,0	36,5	25,3	61,8	228,9
Berga.....	4,5	4,0	7,0	15,5	130,0	146,5	58,0	334,5	748,5
Betesa.....	13,5	14,5	41,5	69,5	45,0	161,9	136,4	343,3	—
Blanes.....	0,5	0,0	49,8	50,3	93,5	58,4	115,2	267,1	587,6
Bonaigua....	35,5	27,5	94,5	157,5	92,2	102,0	71,5	265,7	848,0

de desembre.

Estació	Dbre.	Gener	Febrer	Hivern	Març	Abril	Maig	Primavera
Bonastre.....	52,6	0,7	1,8	55,1	98,2	28,7	22,7	149,6
Borges.....	21,2	4,3	4,4	29,9	58,0	20,6	44,5	123,1
Borredà.....	34,1	2,8	9,1	46,0	125,3	85,8	79,4	290,5
Breda.....	31,1	0,8	27,3	59,2	158,9	53,2	61,5	273,6
Cabrianes.....	39,4	0,0	15,6	55,0	135,5	36,8	62,2	234,5
Cadaqués.....	35,4	17,7	24,9	78,0	218,2	53,6	86,2	358,0
Calaf (S.).....	45,8	7,8	8,1	61,7	138,4	27,2	44,5	210,1
Calaf (P.).....	61,6	6,8	12,6	81,0	136,8	27,4	45,0	209,2
Caldes.....	22,0	0,0	46,0	68,0	177,0	55,0	61,0	293,0
Caldetes.....	42,0	0,1	28,5	70,6	104,9	42,8	33,0	180,7
Calella.....	64,9	2,1	26,5	93,5	167,0	95,5	60,6	323,1
Camallera.....	33,7	6,0	18,3	58,0	159,0	101,6	85,5	346,1
Camarasa.....	52,5	1,1	5,4	59,0	121,1	28,2	69,5	218,8
Cambrils (V.)....	45,9	0,8	0,0	46,7	85,0	11,9	33,5	130,4
Cambrils (C.)....	44,6	—	—	—	—	—	—	—
Campo.....	62,6	23,3	15,3	101,2	109,2	60,1	82,0	251,3
Camprodon.....	68,7	6,3	35,2	110,2	164,0	133,5	98,1	395,6
Cantonigròs.....	45,7	4,1	14,0	63,8	166,4	57,5	198,8	422,7
Cap Biarra.....	40,2	16,7	23,6	80,5	219,3	18,1	55,1	292,5
Capdella.....	156,7	28,5	40,0	225,2	174,4	104,8	117,4	396,6
Capmany.....	—	—	—	—	—	—	—	—
Capsanes.....	73,8	0,0	0,0	73,8	134,6	9,1	59,9	203,6
Cardona.....	43,9	2,3	0,0	46,2	121,3	36,6	36,0	193,9
Carme.....	72,0	0,3	9,4	81,7	86,7	10,9	55,6	153,2
Castellnou.....	53,3	17,9	44,4	115,6	191,0	45,7	82,8	319,5
Castellò.....	38,0	9,5	14,2	61,7	110,8	82,0	68,9	261,7
Castellersol.....	16,0	0,0	25,4	41,4	151,7	61,1	67,7	280,5
Cervera.....	31,0	4,1	10,0	45,1	91,3	22,2	49,2	162,7
Ciurana.....	—	—	—	—	—	16,5	66,2	—
Collbató.....	73,0	0,0	20,3	93,3	188,0	21,8	65,3	275,1
Coll de Foix.....	31,5	2,5	2,0	36,0	71,5	24,1	25,1	120,7
Coma de Vaca..	—	—	—	—	—	—	—	—
Conesa.....	—	—	—	—	15,0	7,0	45,0	67,0
Cornudella.....	16,0	0,0	0,7	16,7	57,3	9,7	9,7	76,7
Crespà.....	40,0	4,0	31,0	75,0	171,0	91,0	54,0	316,0
Darnius.....	44,1	2,9	20,8	67,8	118,7	61,0	81,6	261,3
Donzell.....	15,0	5,6	1,2	21,8	94,3	25,7	55,1	175,1
Empúries.....	26,2	8,3	16,7	51,2	156,1	80,7	78,4	315,2
Erill.....	100,3	25,3	5,8	131,4	134,7	77,2	87,4	299,3
Erill (bosc).....	114,9	34,4	7,8	157,1	159,6	93,8	110,8	364,2
Escaldes.....	97,4	5,7	51,3	154,4	186,0	66,6	221,6	474,2
Escós.....	58,8	17,5	32,0	108,3	132,3	72,0	77,3	281,6
Esparriguera....	—	—	23,0	—	162,0	13,0	52,8	227,8
Esplugu.....	103,7	4,5	7,3	115,5	91,5	13,5	53,7	158,7
Espolla (C.).....	47,5	9,5	30,0	87,0	111,3	41,6	76,7	229,6
Espolla (P.).....	47,8	14,2	20,9	82,9	110,9	44,3	78,0	233,2
Estangento.....	231,1	35,6	67,7	334,4	163,5	96,3	144,2	404,0

\* Pluges recollides en el pluviòmetre totalitzador des del 4 d'agost fins al 15



Estació	Juny	Juliol	Agost	Estiu	Setbre.	Octbre.	Novbre.	Tardor	Pluja anyal
Bonastre.....	19,5	4,5	4,9	28,9	45,7	73,2	65,5	184,4	418,0
Borges.....	2,8	1,6	0,9	5,3	9,4	77,4	38,0	124,8	283,1
Borredà.....	47,3	0,3	0,3	47,9	93,2	105,6	32,4	231,2	615,6
Breda.....	7,6	12,9	75,0	95,5	83,0	119,2	91,7	293,9	722,2
Cabrianes....	31,3	0,0	13,3	44,6	50,6	92,1	42,5	185,2	519,3
Cadaqués....	21,0	3,7	34,2	58,9	36,6	73,6	95,3	205,5	700,4
Calaf (S)....	23,9	0,7	12,3	36,9	8,8	92,8	64,8	166,4	475,1
Calaf (P.)....	22,9	0,4	16,9	40,2	9,4	86,1	66,0	161,5	491,9
Caldes.....	0,0	6,0	4,0	10,0	34,5	97,0	49,0	180,5	551,5
Caldetes.....	3,6	0,5	61,9	66,0	117,0	60,5	62,5	240,0	557,3
Caleta.....	16,4	1,2	84,9	102,5	91,0	160,1	101,1	352,2	871,3
Camallera....	4,3	0,7	45,9	50,9	44,8	53,7	67,9	166,4	621,4
Camarasa....	2,4	9,8	2,8	15,0	67,5	74,7	66,3	208,5	501,3
Cambrils (V.)	1,4	12,1	2,9	16,4	19,7	161,2	45,9	226,8	420,3
Cambrils (C.)	—	—	—	—	—	—	—	—	—
Campo.....	9,8	3,0	53,7	66,5	32,6	108,4	102,0	243,0	662,0
Camprodon..	67,5	31,2	73,0	171,7	33,5	94,0	57,5	185,0	862,5
Cantonigròs..	12,0	15,1	61,6	88,7	101,1	106,8	196,0	403,9	979,1
Cap Biarra...	9,9	14,1	42,6	66,6	44,7	87,9	74,4	207,0	646,6
Capdella....	36,6	14,3	76,1	127,0	88,5	150,7	175,5	414,7	1163,5
Capmany....	—	—	—	—	—	52,1	40,2	—	—
Capsanes....	2,8	2,7	0,0	5,5	2,0	134,7	44,2	180,9	463,8
Cardona.....	12,2	3,5	17,9	33,6	13,9	106,3	51,9	172,1	445,8
Carme.....	15,0	2,6	3,0	20,6	29,5	84,8	40,0	154,3	409,8
Castellnou..	28,7	5,5	39,9	74,1	78,2	70,0	93,8	242,0	751,2
Castelló.....	20,3	4,3	28,0	52,6	38,6	44,8	67,1	150,5	526,5
Castelltersol.	5,0	4,0	3,1	12,1	73,1	142,7	100,0	315,8	649,8
Cervera.....	1,8	2,7	2,9	7,4	14,5	59,8	55,6	129,9	345,1
Ciurana.....	1,9	9,9	2,6	14,4	14,6	112,7	42,8	170,1	—
Collbató....	12,0	0,0	0,0	12,0	42,2	79,6	69,2	191,0	571,4
Coll de Foix.	2,8	7,6	17,8	28,2	93,4	61,9	71,5	226,8	411,7
Coma de Vaca	—	—	—	—	*108,0	—	—	—	—
Conesa.....	4,0	0,0	0,0	4,0	0,0	124,0	—	—	—
Cornudella..	0,5	—	—	—	—	—	—	—	—
Crespià.....	9,0	4,0	21,0	34,0	15,0	58,0	40,0	113,0	538,0
Darnius.....	38,2	31,0	21,2	90,4	25,7	81,7	61,6	169,0	588,5
Donzell.....	0,0	2,3	3,3	5,6	10,7	61,2	49,7	121,6	324,1
Empúries....	4,8	0,0	128,6	133,4	53,1	23,5	103,4	180,0	679,8
Erill.....	2,8	10,9	70,7	84,4	39,3	99,8	128,5	267,6	782,7
Erill (bosc)..	1,3	11,8	79,4	92,5	43,9	116,7	151,6	312,2	926,0
Escaldes....	42,3	13,1	33,0	88,4	56,5	61,5	135,1	253,1	970,1
Escós.....	21,7	12,9	31,6	66,2	71,0	89,4	99,6	260,0	716,1
Esparriguera.	1,7	2,1	14,3	18,1	33,2	76,6	75,1	184,9	—
Espluga.....	1,7	2,8	1,0	5,5	7,4	131,5	35,5	174,4	454,1
Espolla (C)..	43,7	19,5	16,0	79,2	18,0	62,9	41,4	122,3	518,1
Espolla (P)..	41,9	16,0	18,9	76,8	19,3	69,1	44,2	132,6	525,5
Estantento..	40,9	30,7	136,0	207,6	110,7	185,2	237,7	533,6	1479,6

de desembre.

Estació	Dbre.	Gener	Febrer	Hivern	Març	Abril	Maig	Primavera
Esterri.....	93,4	16,8	58,6	168,8	128,4	41,8	70,1	240,3
Estimariu.....	42,0	14,2	35,1	91,3	114,4	32,2	80,9	227,5
Falset.....	43,3	0,0	2,5	45,8	98,5	2,9	24,4	125,8
Figueres (C.)....	7,4	36,4	17,8	61,6	7,4	56,6	79,3	143,3
Figueres (P.)....	—	—	—	—	—	61,1	75,8	—
Flix.....	28,2	2,2	0,0	30,4	61,5	3,7	47,1	112,3
Fogàs.....	23,4	0,4	69,4	93,2	212,3	46,2	64,8	323,3
Fontrubi.....	—	—	—	—	—	—	—	—
Fornells.....	66,9	24,2	14,9	106,0	120,5	52,1	78,2	250,8
Fossa del Gegant	—	—	—	—	—	—	—	—
Freixenet.....	61,5	4,8	25,4	91,7	145,3	84,9	81,1	311,3
Gelida.....	68,4	0,3	25,6	94,3	186,2	14,0	29,7	229,9
Gerri.....	64,0	9,7	20,7	94,4	123,6	73,6	99,7	296,9
Ginestar.....	36,7	0,0	0,0	36,7	62,6	10,5	33,0	106,1
Girona (Inst.)...	15,9	0,6	25,9	42,4	228,4	81,5	70,0	379,9
Girona (F.).....	12,0	1,5	23,5	37,0	194,5	81,6	59,9	336,0
Gisclareny.....	—	—	—	—	—	65,2	56,4	—
Godall.....	49,8	0,8	1,6	52,2	92,0	10,5	70,0	172,5
Gòsol.....	75,8	—	17,3	—	186,0	64,3	96,3	346,6
Grabuac.....	—	1,0	16,3	—	113,5	16,2	32,0	161,7
Granollers.....	67,6	0,0	45,0	112,6	128,0	13,7	51,5	193,2
Graus.....	40,0	13,0	3,0	56,0	126,0	61,0	50,0	237,0
Guardiola.....	56,7	3,8	9,4	69,9	127,3	66,1	58,6	252,0
Guissona.....	33,3	6,1	3,3	42,7	108,1	32,5	49,8	190,4
Hospitalet.....	58,3	0,0	0,0	58,3	91,7	14,5	27,9	134,1
Hostalric.....	23,2	0,5	22,2	45,9	145,0	32,7	86,5	264,2
Igualada (F.)....	60,3	1,4	6,7	68,4	118,0	21,9	31,1	171,0
Igualada (P.)....	63,0	1,3	7,9	72,2	117,9	22,8	50,0	190,7
Jafre.....	20,2	7,6	16,1	43,9	155,2	75,4	77,7	308,3
Juncosa.....	35,5	8,0	0,0	43,5	76,0	14,0	62,0	152,0
La Bisbal.....	0,0	0,0	30,1	30,1	93,5	50,7	46,5	190,7
La Castanya.....	39,3	2,0	23,1	64,4	218,8	37,2	93,1	349,1
La Cenia.....	8,2	0,0	6,7	14,9	132,3	5,6	24,6	162,5
La Corriu.....	75,5	2,7	8,8	87,0	181,7	62,0	78,8	322,5
L'Escala.....	24,4	14,8	14,5	53,7	109,7	74,3	69,6	253,6
La Farga.....	28,0	8,0	11,0	47,0	123,0	63,0	41,0	227,0
La Garriga.....	36,7	3,8	32,8	73,3	126,2	38,3	67,9	232,4
La Molina.....	110,0	7,8	109,0	226,8	130,0	55,1	88,7	273,8
La Passarel·la...	71,0	4,3	6,3	81,6	116,7	35,4	48,5	200,6
La Pena.....	85,9	2,0	8,5	96,4	88,4	15,4	59,0	162,8
La Preste.....	56,5	6,5	37,6	100,6	205,5	65,0	58,0	328,5
La Puda.....	50,6	1,0	36,0	87,6	199,7	13,7	60,1	273,5
La Riba.....	—	0,0	3,9	—	76,3	12,0	53,4	141,7
La Vansa.....	68,9	7,3	18,2	94,4	139,7	53,2	72,8	265,7
Lés.....	166,5	70,7	133,2	370,4	55,9	27,5	81,6	165,0
Lladó.....	45,4	5,7	34,7	85,8	139,9	106,9	86,4	333,2
Llagostera.....	12,8	0,0	20,5	33,3	154,1	64,2	55,5	273,8

\* Pluges recollides en el pluviòmetre totalitzador des del 4 d'agost fins 15 al



Estació	Juny	Juliol	Agost	Tardor	Setbre.	Octbre.	Novbre.	Estiu	Pluja anyal
Esterri.....	13,4	0,0	36,4	49,8	33,4	57,3	114,4	205,1	664,0
Estimaríu....	9,9	8,8	34,6	53,3	86,3	67,3	82,6	236,2	608,3
Falset.....	0,9	1,0	5,2	7,1	1,6	86,5	36,0	124,1	302,8
Figueres (C.)	1,6	4,6	10,9	17,1	12,8	49,7	33,9	96,4	318,4
Figueres (P.)	33,1	3,6	11,5	48,2	25,0	49,6	33,9	108,5	—
Flix.....	7,5	17,0	4,8	29,3	3,0	53,6	31,1	87,7	259,7
Fogàs.....	25,4	14,1	59,8	99,3	88,2	98,9	115,1	302,2	818,0
Fontrubí....	—	—	—	—	38,8	—	—	—	—
Fornells.....	55,5	26,6	46,3	128,4	95,3	134,0	64,4	293,7	778,9
Fossa del Geg.	—	—	—	—	*110,0	—	—	—	—
Freixenet....	67,4	30,2	67,2	164,8	79,6	95,9	53,8	229,3	797,1
Gelida.....	8,7	2,5	6,0	17,2	44,9	84,1	67,2	196,2	537,6
Gerri.....	19,5	15,1	29,0	63,6	57,3	81,3	90,3	228,9	683,8
Ginestar....	0,0	0,0	8,0	8,0	9,1	29,0	21,0	59,1	209,9
Girona (Inst.)	9,3	21,0	87,9	118,2	60,4	140,7	74,4	275,5	816,0
Girona (F.)..	14,9	18,1	83,3	116,3	54,5	141,3	73,0	268,8	758,1
Gisclareny...	13,1	14,5	43,3	70,9	75,1	98,0	50,5	223,6	—
Godall.....	8,5	16,5	5,1	30,1	10,0	142,6	27,8	180,4	435,2
Gòsol.....	32,5	10,0	8,0	50,5	135,6	142,8	70,6	349,0	—
Grabuac.....	5,0	9,9	2,4	17,3	94,7	70,5	91,5	256,7	—
Granollers....	—	—	—	—	—	—	—	—	—
Graus.....	2,0	11,0	24,0	37,0	28,9	142,8	120,1	291,8	621,8
Guardiola....	7,6	14,0	27,9	49,5	64,7	122,1	51,5	238,3	609,7
Guissona....	2,5	0,0	0,0	2,5	4,8	86,8	56,8	148,4	384,0
Hospitalet...	0,0	0,0	3,8	3,8	50,0	124,9	26,3	201,2	397,4
Hostalric....	3,5	6,0	69,4	78,9	84,2	131,3	63,7	279,2	668,2
Igualada (F.)	11,5	2,6	0,5	14,6	15,4	84,8	37,8	138,0	392,0
Igualada (P.)	8,6	2,7	0,1	11,4	16,3	82,8	40,0	139,1	413,4
Jafre.....	3,5	4,0	83,8	91,3	42,6	38,9	104,7	186,2	629,7
Juncosa.....	0,0	3,0	0,0	3,0	4,0	76,0	39,0	119,0	317,5
La Bisbal....	5,5	6,3	67,8	79,6	50,0	89,7	118,3	258,0	558,4
La Castanya.	5,2	3,3	8,1	16,6	108,6	105,1	115,5	329,2	759,3
La Cènia....	41,8	0,0	13,0	54,8	26,1	13,9	33,0	73,0	305,2
La Corriu....	14,5	5,3	26,5	46,3	82,5	107,0	81,3	270,8	726,6
L'Escala....	3,3	0,0	47,3	50,6	36,8	19,7	98,7	155,2	513,1
La Farga....	63,0	10,0	11,0	84,0	95,0	123,0	74,5	292,5	650,5
La Garriga...	16,2	10,1	13,4	39,7	32,8	67,6	58,9	159,3	504,7
La Molina...	25,2	21,8	30,7	77,7	84,0	104,0	79,8	267,8	846,1
La Passarel·la	3,2	9,7	20,4	33,3	92,1	81,0	80,5	253,6	569,1
La Pena.....	0,0	0,0	0,0	0,0	6,4	138,3	49,8	194,5	453,7
La Preste....	69,0	28,0	76,0	173,0	95,0	73,0	46,0	214,0	816,1
La Puda.....	1,0	1,4	12,0	14,4	60,2	77,2	81,1	218,5	594,0
La Riba.....	97,6	0,0	0,0	97,6	33,6	143,7	61,2	238,5	—
La Vansa....	10,2	3,2	27,2	40,6	102,6	75,0	71,7	249,3	650,0
Lés.....	36,1	23,2	105,7	165,0	80,3	72,0	184,4	336,7	1037,1
Lladó.....	30,1	31,0	39,4	100,5	33,2	95,8	49,8	178,8	698,3
Llagostera...	5,0	3,2	124,9	133,1	135,1	99,2	160,0	394,3	834,5

de desembre.

Estació	Dbre.	Gener	Febrer	Hivern	Març	Abril	Maig	Primavera
Llardecans.....	24,2	2,0	6,7	32,9	54,7	14,7	53,5	122,9
Llavorsí.....	181,8	25,4	62,3	269,5	89,4	55,5	37,5	182,4
Lleida.....	15,3	3,0	0,6	18,9	47,4	15,4	40,7	103,5
Llobregat.....	24,0	0,0	38,8	62,8	136,9	44,3	31,8	213,0
Lloret.....	5,2	0,9	14,0	20,1	125,5	40,7	21,6	187,8
Malars.....	18,1	0,0	16,6	34,7	92,0	54,2	42,2	188,4
Manresa.....	44,0	2,0	11,0	57,0	123,0	24,0	47,0	194,0
Maranges.....	82,7	28,8	86,3	197,8	105,5	41,0	42,6	189,1
Margalef.....	49,0	6,0	8,4	63,4	85,6	5,4	55,4	146,4
Marsà.....	70,8	2,2	0,0	73,0	116,0	6,5	51,8	174,3
Martorell.....	41,5	0,0	28,0	69,5	176,5	25,3	12,3	214,1
Massanet Cabr...	110,5	30,3	25,9	166,7	328,0	67,4	81,7	477,1
Massanet Selva..	29,5	0,0	20,2	49,7	155,0	36,1	26,6	217,7
Mataró.....	29,4	1,4	23,7	54,5	104,1	45,3	37,6	187,0
Mencui.....	66,0	19,0	35,0	120,0	143,0	89,0	72,0	304,0
Miracle.....	68,6	4,2	7,9	80,7	154,3	42,4	38,1	234,8
Moià.....	27,7	1,0	22,6	51,3	123,6	59,2	54,3	237,1
Molins.....	142,4	141,5	29,5	313,4	171,4	83,2	99,1	353,7
Mollerussa.....	29,0	0,0	5,0	34,0	66,0	22,0	40,0	128,0
Mollet.....	27,1	1,0	50,3	78,4	148,4	33,4	52,1	233,9
Molló.....	—	—	—	—	—	—	—	—
Monistrol.....	—	—	—	—	—	—	41,0	—
Montblanc.....	82,2	6,1	0,4	88,7	83,8	11,3	47,9	143,0
Montgai.....	33,3	0,3	10,5	44,1	143,1	31,7	87,0	261,8
Montlluís.....	95,8	35,4	124,5	255,7	81,1	28,8	42,8	152,7
Montnegre.....	—	—	—	—	—	—	—	—
Montseny.....	27,5	0,0	24,0	51,5	—	—	—	—
Montserrat.....	62,5	2,6	28,7	93,8	173,2	34,5	46,4	254,1
Montsó.....	33,0	8,4	2,3	43,7	66,1	36,4	21,6	124,1
Mora.....	47,6	2,3	1,9	51,8	74,5	9,1	43,8	127,4
Muntanyana.....	56,6	5,1	10,5	72,2	112,1	59,1	46,3	217,5
Navàs.....	39,6	0,0	0,0	39,6	155,7	40,2	72,8	268,7
Olesa.....	41,4	0,0	36,6	78,0	181,3	14,8	55,0	251,1
Oliana.....	60,0	4,3	2,8	67,1	127,9	67,2	80,5	275,6
Olost.....	27,0	0,0	2,0	29,0	117,0	56,0	62,0	235,0
Olot.....	26,5	5,5	47,8	79,8	186,0	74,7	65,6	326,3
Ordino.....	82,5	23,5	83,2	189,2	84,3	44,6	83,6	212,5
Organyà.....	115,0	13,4	14,6	143,0	161,3	75,0	78,0	314,3
Ortoneda.....	74,0	9,0	13,0	96,0	108,6	61,5	58,0	228,1
Os de Balaguer.	21,6	1,0	0,0	22,6	—	8,0	29,0	—
Palafrugell.....	24,2	8,4	26,6	59,2	179,6	72,1	70,5	322,2
Palamós.....	23,7	7,9	20,1	51,7	166,1	78,0	79,8	323,9
Pals.....	—	—	—	—	66,2	61,3	86,7	214,2
Pantà de Foix..	74,0	3,0	20,0	97,0	123,0	18,0	50,0	191,0
Pantà de la Pena.	97,6	1,5	4,4	103,5	80,2	8,3	24,5	113,0
Pasteral.....	23,2	1,3	32,6	57,1	154,7	79,2	60,7	294,6
Peguera.....	135,5	10,5	23,2	169,2	268,3	120,5	129,1	517,9
Penelles.....	21,6	5,6	7,9	35,1	81,9	29,7	34,8	146,4
Peralada.....	44,0	10,5	19,0	73,5	109,0	71,0	86,0	266,0



Estació	Juny	Juliol	Agost	Estiu	Setbre.	Octbre.	Novbre.	Tardor	Pluja anual
Llardecans...	1,7	8,5	0,0	10,2	0,0	39,9	30,4	70,3	236,3
Llavorsí.....	21,1	9,8	28,1	59,0	25,8	29,0	103,8	158,6	669,5
Lleida.....	6,5	2,5	0,0	9,0	8,2	45,4	24,9	78,5	209,9
Llobregat....	0,0	9,5	47,4	56,9	158,8	205,8	79,3	443,9	776,6
Lloret.....	0,0	1,1	41,2	42,3	99,0	65,8	87,5	252,3	502,5
Malars.....	53,5	15,9	11,7	81,1	53,3	95,7	52,3	201,3	505,5
Manresa.....	12,0	1,0	0,0	13,0	92,0	86,0	63,0	241,0	505,0
Maranges....	33,4	7,0	35,6	76,0	64,2	64,4	82,6	211,2	674,1
Margalef....	0,0	0,0	0,0	0,0	5,0	89,0	—	—	—
Marsà.....	3,3	0,0	7,8	11,1	0,0	109,0	35,0	144,0	402,4
Martorell...	0,0	1,2	11,5	12,7	38,5	94,2	50,6	183,3	479,6
Massanet Cab.	62,2	66,8	50,7	179,7	73,9	109,1	80,1	263,1	1086,6
Massanet Sel.	0,0	6,5	80,6	87,1	67,5	88,2	80,1	235,8	590,3
Mataró.....	0,4	5,7	73,6	79,7	135,8	54,9	30,2	220,9	542,1
Mencui.....	26,0	0,0	33,0	59,0	67,0	92,0	107,0	266,0	749,0
Miracle.....	15,6	4,2	2,3	22,1	19,3	91,7	57,0	168,0	505,6
Moià.....	1,5	3,3	10,6	15,4	91,7	118,8	65,1	275,6	579,4
Molins.....	20,7	11,2	44,5	76,4	54,2	108,5	113,4	276,1	1019,6
Mollerussa...	2,0	6,0	0,0	8,0	4,0	74,0	42,0	120,0	290,0
Mollet.....	0,7	6,6	49,8	57,1	47,0	139,0	47,2	233,2	602,6
Molló.....	—	—	—	—	70,6	78,0	61,1	209,7	—
Monistrol....	26,0	0,5	4,0	30,5	38,2	82,7	79,1	200,0	—
Montblanc...	30,0	0,0	0,0	30,0	15,0	100,0	53,0	168,0	429,7
Montgai.....	2,8	0,0	1,1	3,9	6,3	97,4	106,7	210,4	520,2
Montlluís....	21,4	10,1	36,8	68,3	55,5	42,4	69,2	167,1	643,8
Montnegre...	—	—	93,6	—	73,1	145,2	108,3	326,6	—
Montseny....	—	—	—	—	91,0	107,9	122,7	321,6	—
Montserrat...	22,5	3,7	8,3	34,5	35,4	59,4	84,2	179,0	561,4
Montsó.....	0,2	23,0	9,9	33,1	34,1	108,0	84,1	226,2	427,1
Mora.....	1,8	1,4	5,3	8,5	1,8	36,1	28,3	66,2	253,9
Muntanyana.	9,5	15,7	15,4	40,6	23,5	112,5	95,9	231,9	562,2
Navàs.....	12,4	0,8	26,4	39,6	66,9	80,5	46,8	194,2	542,1
Olesa.....	0,0	4,0	19,6	23,6	54,2	80,1	66,1	200,4	553,1
Oliana.....	14,2	4,2	27,3	45,7	73,7	149,4	77,2	300,3	688,7
Olost.....	25,5	0,0	21,0	46,5	62,5	119,0	65,0	246,5	557,0
Olot.....	15,5	4,6	25,9	46,0	51,5	123,9	74,4	249,8	701,9
Ordino.....	13,7	9,7	25,6	49,0	50,2	63,0	108,2	221,4	672,1
Organyà.....	34,2	1,3	13,0	48,5	89,4	89,2	74,5	253,1	758,9
Ortoneda....	13,0	7,0	19,5	39,5	33,0	81,0	83,0	197,0	560,6
Os de Balagu.	3,0	6,0	8,0	17,0	52,0	—	18,0	—	—
Palafrugell...	3,4	15,0	27,9	46,3	116,3	75,1	115,1	306,5	734,2
Palamós.....	1,3	4,8	22,9	29,0	98,7	80,0	120,0	298,7	703,3
Pals.....	0,7	0,0	62,7	63,4	55,5	73,7	134,4	263,6	—
Pantà de Foix	4,0	48,0	15,0	67,0	213,0	134,0	69,0	416,0	771,0
Pantà Pena...	31,2	2,1	6,7	41,0	2,5	81,8	44,4	128,7	386,2
Pasteral.....	10,8	8,2	10,0	29,0	51,6	127,8	51,7	231,1	611,8
Peguera.....	18,4	11,0	40,4	69,8	73,5	188,9	120,7	383,1	1140,0
Penelles.....	0,3	0,0	0,0	0,3	2,9	65,2	49,2	117,3	299,1
Peralada.....	39,0	10,0	16,0	65,0	35,0	57,0	49,0	141,0	545,5

Estació	Dbre.	Gener	Febrer	Hivern	Març	Abril	Maig	Primavera
Perarrua.....	36,2	9,5	2,8	48,5	131,9	61,3	60,5	253,7
Perelló.....	50,3	0,0	0,0	50,3	87,0	14,0	59,5	160,5
Perpinyà.....	31,1	10,7	24,0	65,8	150,2	7,5	42,0	199,7
Picamoixons.....	55,0	2,2	1,2	58,4	69,1	12,7	62,3	144,1
Piera.....	86,3	0,0	17,5	103,8	198,1	18,0	24,2	240,3
Pinós.....	78,6	—	—	—	139,5	43,4	46,8	229,7
Pobla de Castro.	43,9	8,5	1,7	54,1	96,6	45,0	58,3	199,9
Pobla de Lillet..	61,2	0,0	18,3	79,5	145,9	77,5	72,6	296,0
Pobla de Segur..	53,0	14,8	8,1	75,9	104,3	65,7	52,1	222,1
Poble Nou.....	37,3	0,1	44,4	81,8	153,5	41,4	42,8	237,7
Pons.....	58,7	0,0	0,0	58,7	132,3	62,5	66,7	261,5
Pont de Suert...	74,9	9,6	17,8	102,3	89,7	65,0	80,5	235,2
Pontons.....	—	—	—	—	—	18,6	53,6	—
Porrrera.....	68,8	0,0	7,5	76,3	117,3	11,2	48,9	177,4
Portvendres.....	21,5	9,8	13,0	44,3	192,5	7,0	38,0	237,5
Prats del Rei...	20,8	9,2	15,6	45,6	127,4	20,7	56,4	204,5
Pruit.....	30,0	0,0	27,0	57,0	223,0	105,0	115,0	443,0
Puigcerdà (E.)..	48,2	11,0	49,2	108,4	113,5	31,2	29,2	173,9
Puigcerdà (C.)..	44,4	7,5	34,0	85,9	87,2	23,3	37,7	148,2
Puigreig.....	37,6	2,3	0,0	39,9	165,2	51,1	31,8	248,1
Ribes.....	42,1	4,5	10,5	57,1	101,8	90,6	80,3	272,7
Ripoll.....	29,6	4,3	17,0	50,9	118,4	49,2	57,3	224,9
Riucorb.....	36,5	2,0	0,0	38,5	89,0	24,0	34,4	147,4
Riudabella.....	57,8	5,3	6,5	69,6	77,8	12,6	57,5	147,9
Riudoms.....	41,1	1,2	0,4	42,7	86,0	13,4	34,3	133,7
Rocafort.....	61,1	6,7	7,9	75,7	102,1	25,7	55,8	183,6
Roquetes.....	53,4	1,7	1,8	56,9	76,7	14,3	57,7	148,7
Roses.....	27,4	6,4	11,8	45,6	186,2	65,8	91,1	343,1
Sabadell.....	21,3	0,4	53,7	75,4	131,9	29,7	63,4	225,0
Salt.....	8,2	0,0	1,9	10,1	148,0	82,5	73,9	304,4
St. Adrià.....	42,8	0,0	40,0	82,8	117,0	17,0	48,0	182,0
St. Carles (Far.)	32,0	0,0	0,0	32,0	76,3	5,6	49,8	131,7
St. Carles (Sal.)	31,0	0,3	0,0	31,3	63,4	9,0	41,2	113,6
St. Cugat.....	57,4	0,0	15,9	73,3	168,0	37,8	26,8	232,6
St. Feliu Guíx...	13,4	3,3	16,5	33,2	183,5	63,9	76,7	324,1
St. Feliu Llobr..	32,5	0,0	41,0	73,5	158,0	15,0	58,0	231,0
St. Hilari.....	59,5	8,1	92,9	160,5	237,8	96,0	51,4	385,2
St. Hipòlit.....	30,2	0,0	14,6	44,8	106,9	69,5	67,5	243,9
St. J. Abadesses.	—	—	—	—	—	89,7	66,4	—
St. Julià Lòria..	56,6	16,7	54,6	127,9	122,3	54,8	78,1	255,2
St. Julià Vilat...	24,0	0,9	33,7	58,6	141,1	52,5	67,5	261,1
St. Llorenç Muga	—	—	—	—	—	—	—	—
St. Llorenç Mor.	71,7	7,3	10,1	89,1	172,1	85,9	78,4	336,4
St. Llorenç Sav.	37,0	3,9	49,4	90,3	186,9	27,7	62,0	276,6
St. Marçal.....	—	—	—	—	—	40,4	91,9	—
St. Martí Maldà.	41,9	5,8	9,5	57,2	90,7	22,6	81,6	194,9
St. Martí Sapresa	21,4	2,0	22,9	46,3	151,3	66,4	46,9	264,6

\* Les observacions són incompletes.



Estació	Juny	Juliol	Agost	Estiu	Setbre.	Octbre.	Novbre.	Tardor	Pluja anyal
Perarrua.....	1,1	23,5	31,0	55,6	20,7	138,7	124,4	283,8	641,6
Perelló.....	7,6	0,0	0,0	7,6	28,2	29,4	16,4	74,0	292,4
Perpinyà.....	28,6	9,4	26,5	64,5	61,4	51,6	41,5	154,5	484,5
Picamoixons..	25,0	1,1	1,6	27,7	35,9	117,4	65,9	219,2	449,4
Piera.....	0,0	0,0	1,0	1,0	45,8	87,0	55,8	188,6	533,7
Pinós.....	15,2	—	24,5	—	—	91,2	61,5	—	—
Pobla de Cast.	0,8	6,0	13,7	20,5	42,4	91,9	127,5	261,8	536,3
Pobla Lillet..	12,9	14,0	33,2	60,1	69,4	109,8	62,5	241,7	677,3
Pobla Segur..	10,3	9,9	12,7	32,9	70,3	91,4	97,2	258,9	589,8
Poble Nou...	1,1	4,6	55,1	60,8	105,3	114,0	57,1	276,4	656,7
Pons.....	3,2	8,5	1,0	12,7	61,4	23,3	51,2	135,9	468,8
Pont Suert..	12,2	14,4	40,8	67,4	44,8	92,0	85,6	222,4	627,3
Pontons.....	10,5	3,2	0,3	14,0	29,8	102,2	58,3	190,3	—
Porrera.....	0,0	2,5	0,0	2,5	0,0	87,5	24,6	112,1	368,3
Portvendres..	9,5	8,0	31,7	49,2	19,3	85,0	47,7	152,0	483,0
Prats del Rei.	12,7	0,0	14,0	26,7	12,4	96,1	60,5	169,0	445,8
Pruit.....	0,0	20,0	32,0	52,0	70,0	110,0	90,0	270,0	822,0
Puigcerdà (E)	28,6	46,0	45,3	119,9	106,2	68,0	76,0	250,2	652,4
Puigcerdà (C)	25,5	10,4	26,8	62,7	23,6	52,1	53,4	129,1	425,9
Puigreig.....	4,2	1,6	11,2	17,0	85,9	81,6	71,9	239,4	544,4
Ribes.....	51,5	34,5	30,6	116,6	117,7	94,2	75,9	287,8	734,2
Ripoll.....	25,5	12,4	25,9	63,8	57,7	*30,9	*10,0	*98,6	*438,2
Riuorb.....	0,0	0,0	0,0	0,0	30,6	64,2	59,6	154,4	340,3
Riudabella...	0,0	0,0	0,0	0,0	4,0	126,1	29,4	159,5	377,0
Riudoms.....	4,4	0,5	0,5	5,4	9,7	176,3	75,6	261,6	443,4
Rocafort.....	3,2	9,2	3,2	15,6	5,9	100,3	68,3	174,5	449,4
Roquetes....	8,7	3,3	3,0	15,0	31,3	28,4	16,8	76,5	297,1
Roses.....	3,9	2,1	34,8	40,8	41,7	34,0	110,7	186,4	615,9
Sabadell.....	8,8	—	—	—	37,0	96,8	44,4	178,2	—
Salt.....	0,0	15,1	59,4	74,5	48,6	116,7	35,8	201,1	590,1
St. Adrià....	3,0	7,0	50,8	60,8	91,0	197,5	60,0	348,5	674,1
St. Carles (F.)	11,1	5,4	13,2	29,7	9,1	123,4	45,8	178,3	371,7
St. Carles (S.)	7,9	4,5	12,8	25,2	19,9	65,4	52,1	137,4	307,5
St. Cugat....	0,0	0,0	92,0	92,0	17,1	126,7	60,1	203,9	601,8
St. Feliu G...	1,5	4,7	37,8	44,0	75,3	68,2	129,3	272,8	674,1
St. Feliu Ll..	8,0	0,0	80,0	88,0	138,0	91,0	51,0	280,0	672,5
St. Hilari....	21,4	9,0	3,0	33,4	17,1	144,4	67,2	228,7	807,8
St. Hipòlit...	24,2	11,5	12,7	48,4	38,3	98,6	46,8	183,7	520,8
St. Joan Ab.	30,0	0,0	39,0	69,0	63,7	97,4	—	—	—
St. Julià L...	7,8	7,5	16,6	31,9	59,1	74,5	110,7	244,3	659,3
St. Julià V...	20,5	15,0	0,8	36,3	34,9	106,8	74,2	215,9	571,9
St. Llorenç..	—	—	—	—	—	—	40,9	—	—
St. Llorenç M	6,1	5,7	41,6	53,4	81,3	151,5	76,9	309,7	788,6
St. Llorenç S.	2,5	2,8	10,2	15,5	42,0	119,0	93,2	254,2	636,6
St. Marçal...	12,2	7,7	18,4	38,3	108,4	119,7	99,4	327,5	—
St. Martí M...	2,1	2,3	1,7	6,1	11,4	74,6	41,9	127,9	386,1
St. Martí S...	6,7	8,0	33,9	48,6	36,1	135,7	68,0	239,8	599,3

Estació	Dbre.	Gener	Febrer	Hivern	Març	Abril	Maig	Primavera
St. Martí Sarroca	—	—	—	—	—	16,0	40,0	—
St. Miquel.....	83,8	0,0	7,6	91,4	128,2	46,3	63,4	237,9
St. Pere Ribes..	54,2	0,0	31,5	85,7	116,0	43,5	36,0	195,5
S. Quintf.....	—	—	—	—	—	12,0	—	—
Sta. Agnès.....	14,0	1,7	45,2	60,9	134,0	48,5	56,0	238,5
Sta. Coloma Far.	—	—	—	—	—	73,3	54,0	—
Sta. Coloma Qu.	68,5	0,0	10,5	79,0	114,0	12,0	—	—
Sta. Eugènia....	26,8	0,1	30,6	57,5	108,7	43,4	53,9	206,0
Sta. Fe.....	32,8	—	—	—	229,4	60,7	113,9	404,0
Sta. Margarida..	55,0	1,0	10,0	66,0	134,0	17,0	55,0	206,0
Sta. Maria.....	80,0	2,3	9,9	92,2	137,7	16,6	49,2	203,5
Santes Creus....	52,8	4,8	5,2	62,8	101,8	14,5	57,5	173,8
Sapeira.....	78,1	8,1	0,0	86,2	142,8	64,0	50,4	257,2
Sarreal.....	—	—	—	—	—	—	—	—
Sarroca.....	18,2	5,5	0,0	23,7	56,7	14,4	51,9	123,0
Seira.....	87,0	30,0	20,0	137,0	152,0	89,0	118,0	359,0
Senet.....	186,4	36,7	63,0	286,1	167,1	97,2	125,0	389,3
Senterada.....	66,0	15,0	9,4	90,4	133,6	78,6	84,3	296,5
Serc.....	49,4	10,0	23,3	82,7	118,2	37,5	69,1	224,8
Setcases.....	—	—	—	—	—	81,7	84,9	—
Seu d'Urgell (D).	47,0	4,3	18,9	70,2	90,4	35,5	56,3	182,2
Seu d'Urgell (B).	47,5	6,1	28,8	82,4	89,8	29,5	64,3	183,6
Soldeu.....	154,9	48,2	115,4	318,5	118,8	55,8	95,0	269,6
Solsona.....	76,9	5,4	4,3	86,6	161,3	50,9	49,6	261,8
Sosa.....	32,7	8,1	2,5	43,3	67,6	33,6	31,0	132,2
Susqueda.....	—	—	—	—	196,5	64,2	90,7	351,4
Tabescan.....	139,7	32,3	76,2	248,2	97,2	56,7	79,5	233,4
Tarragona.....	43,1	0,0	0,9	44,0	77,7	10,5	31,4	119,6
Tàrrrega.....	32,8	4,8	9,1	46,7	91,5	21,8	39,5	152,8
Teià.....	32,5	1,0	69,0	102,5	147,0	41,5	54,5	243,0
Tivissa.....	75,7	0,8	1,3	77,8	109,2	9,4	41,8	160,4
Torelló.....	21,2	0,3	13,4	34,9	102,4	80,4	54,2	237,0
Torredembarra..	54,3	0,0	3,7	58,0	81,5	11,0	27,0	119,5
Torregrossa.....	—	—	—	—	—	—	—	—
Torrelles.....	—	—	—	—	—	12,5	44,0	—
Torres.....	38,2	8,4	1,7	48,3	78,5	53,4	29,8	161,7
Torroella (D.)..	—	—	—	—	—	—	71,5	—
Torroella (P.)..	—	—	—	—	—	54,2	68,0	—
Tossa.....	34,8	4,4	26,8	66,0	123,6	38,5	32,7	194,8
Tremp (U.).....	42,8	1,0	2,0	45,8	85,2	80,0	43,0	208,2
Tremp (C.).....	42,6	0,0	51,0	93,6	78,4	46,4	48,7	173,5
Ulldemolins.....	36,5	4,5	1,6	42,6	59,1	12,5	32,1	103,7
Valldosera.....	—	—	—	—	—	13,7	57,5	—
Vallfogona.....	—	—	—	—	—	100,9	—	—
Valls.....	67,4	1,6	2,5	71,5	93,2	16,5	44,2	153,9
Vallvidrera.....	14,3	0,0	35,5	49,8	146,2	14,3	53,0	213,5
Vandellòs.....	93,5	0,0	0,0	93,5	141,0	11,6	66,1	218,7
Vendrell.....	60,3	0,4	5,1	65,8	84,9	12,2	40,0	137,1
Verges.....	—	—	—	—	—	81,1	74,9	—



Estació	Juny	Juliol	Agost	Estiu	Setbre.	Octbre.	Novbre.	Tardor	Pluja anyal
St. Martí S...	7,5	5,7	1,4	14,6	88,0	73,5	74,7	236,2	—
St. Miquel...	13,6	0,0	28,5	42,1	19,0	123,8	97,1	239,9	611,3
St. Pere R...	1,0	20,5	5,5	27,0	127,0	47,5	43,5	218,0	526,2
S. Quintí...	—	—	—	—	—	—	—	—	—
Sta. Agnès...	2,0	6,0	65,5	73,5	59,0	34,2	117,0	210,2	583,1
Sta. Col. Far.	2,3	16,4	47,0	65,7	46,1	125,0	38,8	209,9	—
Sta. Col. Qu...	0,0	0,0	0,0	0,0	9,0	92,5	58,5	160,0	—
Sta. Eugènia.	12,2	1,3	0,6	14,1	48,2	106,4	71,8	226,4	504,0
Sta. Fe.....	22,0	21,5	46,6	90,1	62,5	179,9	130,0	372,4	—
Sta. Margari.	11,0	0,0	0,0	11,0	15,0	87,0	40,0	142,0	425,0
Sta. Maria...	28,8	5,6	0,0	34,4	23,5	70,1	42,2	135,8	465,9
Santes Creus.	14,8	3,1	0,0	17,9	15,7	96,4	58,9	171,0	425,5
Sapeira.....	26,0	13,1	20,6	59,7	42,4	136,5	111,1	290,0	693,1
Sarreal.....	9,5	0,5	3,0	13,0	10,5	97,5	64,5	172,5	—
Sarroca.....	1,3	4,6	0,0	5,9	9,9	46,9	28,6	85,4	238,0
Seira.....	46,0	27,0	86,0	159,0	60,0	142,0	144,0	346,0	1001,0
Senet.....	21,9	11,8	91,8	125,5	87,7	126,2	236,8	450,7	1251,6
Senterada....	7,5	30,2	33,1	70,8	37,7	124,8	92,3	254,8	712,5
Serc.....	8,2	9,6	28,4	46,2	82,8	81,2	72,3	236,3	590,0
Setcases.....	65,7	40,4	91,3	197,4	106,0	114,1	66,6	286,7	—
Seu d'Ur. (D.)	7,5	8,6	21,7	37,8	67,6	62,4	62,4	192,4	482,6
Seu d'Ur. (B.)	10,2	10,8	20,8	41,8	65,5	66,1	65,0	196,6	504,4
Soldeu.....	43,9	18,5	46,9	109,3	70,3	61,7	144,5	276,5	973,9
Solsona.....	10,8	5,0	11,0	26,8	40,0	91,7	52,4	184,1	559,3
Sosa.....	0,0	7,0	10,1	17,1	69,4	86,2	79,3	234,9	427,5
Susqueda....	16,1	8,0	10,6	34,7	47,0	117,9	57,5	222,4	—
Tabescan....	21,6	7,5	62,8	91,9	50,0	56,9	148,7	255,6	829,1
Tarragona...	0,0	1,6	0,0	1,6	40,6	134,2	47,2	222,0	387,2
Tàrrrega....	3,6	2,9	2,4	8,9	12,2	66,7	43,3	122,2	330,6
Teià.....	0,0	5,0	72,0	77,0	95,0	63,5	64,0	222,5	645,0
Tivissa.....	3,6	0,2	0,0	3,8	8,7	62,8	37,6	109,1	351,1
Torelló.....	40,7	14,9	22,4	78,0	71,4	105,7	54,5	231,6	581,5
Torredembar.	4,5	10,3	7,0	21,8	85,4	124,4	44,3	254,1	453,4
Torregrossa..	—	—	—	—	—	61,9	36,6	—	—
Torrelles....	1,5	4,1	0,0	5,6	52,6	81,5	58,9	193,0	—
Torres.....	28,7	14,2	20,9	63,8	28,9	94,8	111,4	235,1	508,9
Torroella (D.)	2,0	0,0	12,0	14,0	12,0	64,2	87,0	163,2	—
Torroella (P.)	0,0	0,0	50,6	50,6	66,0	88,8	119,4	274,2	—
Tossa.....	0,3	0,2	43,9	44,4	81,8	79,3	82,3	243,4	548,6
Tremp (U.)...	4,0	6,0	21,0	31,0	25,0	92,0	83,0	200,0	485,0
Tremp (C.)...	2,4	9,0	138,0	149,4	46,9	94,5	75,0	216,4	632,9
Ulldemolins..	0,0	9,3	—	—	—	112,8	67,3	—	—
Valldosera...	2,5	5,0	0,5	8,0	30,4	111,1	63,6	205,1	—
Vallfogona...	70,5	—	—	—	—	—	—	—	—
Valls.....	4,7	1,7	0,6	7,0	16,2	117,0	89,9	223,1	455,5
Vallvidrera..	0,0	2,5	68,5	71,0	91,6	133,3	50,5	275,4	609,7
Vandellòs....	0,0	0,0	0,0	0,0	3,8	194,6	42,7	241,1	553,3
Vendrell.....	4,7	17,9	9,6	32,2	116,7	105,8	52,9	275,4	510,5
Verges.....	2,9	1,4	82,6	86,9	41,1	44,4	118,4	203,9	—

Estació	Dbre.	Gener	Febrer	Hivern	Març	Abril	Maig	Primavera
Vespella.....	29,1	0,9	17,7	47,7	117,9	49,4	62,4	229,7
Vic.....	32,0	1,7	21,4	55,1	95,4	44,3	57,8	197,5
Viella.....	179,0	69,0	222,0	470,0	70,0	46,0	88,0	204,0
Viladrau.....	30,8	0,0	54,6	85,4	228,9	30,0	81,3	340,2
Vilafranca.....	50,0	0,5	14,5	65,0	107,5	12,0	25,5	145,0
Vilajuïga.....	36,0	4,5	3,9	44,4	138,3	47,9	47,2	233,4
Vilallonga.....	47,5	5,6	28,1	81,2	148,9	121,4	72,9	343,2
Vilamolat.....	61,7	4,2	4,0	69,9	110,0	57,0	24,5	191,5
Vilamur.....	84,0	16,0	20,4	120,4	145,0	59,0	66,0	270,0
Vilanant.....	—	—	—	—	—	—	—	—
Vilanova Bellp..	23,6	5,7	6,6	35,9	83,6	2,5	58,8	144,9
Vilanova i Geltrú	70,9	2,6	14,2	87,7	120,1	16,1	28,6	164,8
Vilarrodon.....	52,1	0,0	3,0	55,1	102,5	12,6	52,5	167,7
Vilaseca.....	36,9	0,0	0,0	36,9	85,6	14,6	41,2	141,4
Vilalba.....	26,3	0,0	31,7	58,0	146,1	68,1	87,6	301,8
Vinebre.....	40,1	0,0	0,0	40,1	69,3	16,8	39,5	125,6
Zaidí.....	16,3	7,3	1,8	25,4	35,2	16,0	27,1	78,3



Estació	Juny	Juliol	Agost	Estiu	Setbre.	Octbre.	Novbre.	Tardor	Pluja anyal
Vespella.....	8,7	2,0	13,6	24,3	37,2	79,1	46,2	162,5	464,2
Vic.....	7,9	0,0	6,3	14,2	58,9	102,4	58,1	219,4	486,2
Viella.....	36,0	23,0	118,0	177,0	60,0	89,0	136,0	285,0	1136,0
Viladrau.....	8,5	5,5	10,1	24,1	77,5	127,3	73,6	278,4	728,1
Vilafranca....	5,5	4,0	5,5	15,0	103,0	63,0	43,0	209,0	434,0
Vilajuiga....	7,5	0,0	12,6	20,1	33,4	—	49,1	—	—
Vilallonga....	77,9	30,6	53,0	161,5	103,7	101,6	54,7	260,0	845,9
Vilamolat....	40,0	5,0	11,5	56,5	45,5	152,0	104,0	301,5	619,4
Vilamur.....	12,0	13,0	36,0	61,0	52,0	55,0	78,0	185,0	636,4
Vilanant.....	—	—	—	—	—	—	56,3	—	—
Vilanova Bell.	5,0	1,8	0,5	7,3	11,3	72,6	37,7	121,6	309,7
Vilanova Gel.	1,4	19,1	9,1	29,6	77,2	73,3	39,0	189,5	471,6
Villarrodona..	16,0	2,5	0,0	18,5	17,1	100,8	51,4	169,3	410,6
Vilaseca.....	39,0	0,0	0,5	39,5	48,2	175,6	68,7	292,5	510,3
Vilalba.....	0,0	13,5	54,3	67,8	42,0	94,6	128,5	265,1	692,7
Vinebre.....	2,0	14,0	0,0	16,0	1,0	42,6	23,8	67,4	249,1
Zaidf.....	4,5	5,0	3,0	12,5	15,1	63,1	45,9	124,1	240,3

Nombre de dies de pluja amb exclusió dels de neu ●, i de neu o de  
comprès entre el 1.<sup>er</sup> de desembre

Estació	Desembre		Gener		Febrer		Març		Abril		Maig	
	●	✱	●	✱	●	✱	●	✱	●	✱	●	✱
Abella.....	7	1	2	0	1	4	18	0	6	0	10	0
Adrall.....	7	0	1	1	0	1	18	0	5	0	10	0
Agramunt.....	—	—	2	0	2	0	15	0	5	0	7	0
Albagés.....	7	0	1	0	2	0	13	0	2	0	6	0
Albarca.....	6	0	0	0	1	0	6	0	1	0	5	0
Alcanyic.....	11	0	0	0	2	0	16	0	2	0	6	0
Aldea.....	10	0	1	0	0	0	9	0	3	0	7	0
Allela.....	7	0	2	0	2	2	7	0	7	0	7	0
Alfara.....	13	0	1	0	5	0	14	0	5	0	7	0
Almúnia.....	—	—	—	—	—	—	—	—	—	—	—	—
Ametlla.....	7	0	3	0	2	2	12	0	11	0	8	0
Amposta.....	7	0	0	0	0	0	9	0	3	0	8	0
Arenys de Mar.	2	0	4	0	3	0	15	0	5	0	5	0
Arenys de Munt	7	0	1	0	4	2	9	0	8	0	8	0
Argentera.....	—	—	—	—	2	0	9	0	2	0	4	0
Armentera.....	4	0	1	0	2	0	9	0	1	0	6	0
Arties.....	14	3	6	5	5	15	10	4	3	4	12	0
Badalona.....	8	0	1	0	2	1	11	0	6	0	8	0
Bagur.....	8	0	4	0	5	1	8	0	8	0	8	0
Baén.....	6	3	2	1	0	4	15	0	4	0	8	0
Balaguer.....	8	0	2	0	2	0	14	0	5	0	8	0
Balas.....	6	0	1	0	2	0	16	0	5	0	6	0
Balenyà.....	8	1	3	0	1	4	14	0	9	0	9	0
Banyoles.....	8	0	0	1	5	0	13	0	8	1	9	0
Barcelona (F.).	11	0	1	0	2	2	11	0	7	0	11	0
Barcelona (U.).	10	0	1	0	6	0	9	0	8	0	8	0
Barcelona (S.).	9	0	1	0	5	0	9	0	8	0	10	0
Bastiments.....	—	—	—	—	—	—	—	—	—	—	—	—
Batea.....	1	0	0	0	0	0	4	0	0	0	1	0
Begues.....	5	0	1	0	3	1	7	0	9	0	7	0
Benasc (C.)....	15	3	1	2	5	5	16	1	7	2	11	0
Benasc (A.)....	13	5	2	3	4	9	16	0	7	3	11	0
Benicarló.....	4	0	0	0	0	0	6	0	2	0	1	0
Benissanet.....	5	0	1	0	1	0	9	0	4	0	4	0
Berga.....	7	0	0	0	1	3	17	0	9	0	8	0
Betesa.....	—	—	—	—	—	—	—	—	4	0	7	0
Blanes.....	11	0	2	0	5	1	8	0	7	0	11	0
Bonaigua.....	12	1	0	10	7	9	8	2	5	3	15	0
Bonastre.....	8	0	2	0	2	0	8	0	4	0	2	0
Borges.....	8	0	2	0	2	0	15	0	2	0	7	0
Borredà.....	6	1	1	1	1	5	13	0	15	1	11	0
Breda.....	7	0	1	0	5	0	12	0	8	0	8	0



neu i pluja ✕, a les estacions de la xarxa, durant l'any meteorològic del 1930 i el 30 de novembre del 1931

Estació	Juny		Juliol		Agost		Setembre		Octubre		Novembre	
	●	✕	●	✕	●	✕	●	✕	●	✕	●	✕
Abella.....	1	0	2	0	4	0	4	0	9	0	7	0
Adrall.....	5	0	2	0	3	0	5	0	6	0	8	1
Agramunt.....	5	0	0	0	0	0	—	—	5	0	5	0
Albagés.....	5	0	2	0	—	—	1	0	5	0	7	0
Albarca.....	0	0	1	0	0	0	1	0	6	0	4	0
Alcanyiç.....	6	0	1	0	0	0	1	0	6	0	7	0
Aldea.....	3	0	0	0	2	0	5	0	4	0	4	0
Alella.....	0	0	2	0	3	0	7	0	7	0	7	0
Alfara.....	1	0	2	0	2	0	4	0	7	0	11	0
Almúnia.....	—	—	—	—	—	—	6	0	9	0	4	0
Ametlla.....	3	0	3	0	2	0	9	0	10	0	10	0
Amposta.....	3	0	2	0	0	0	5	0	6	0	3	0
Arenys de Mar.	1	0	1	0	3	0	9	0	9	0	10	0
Arenys Munt..	1	0	1	0	3	0	8	0	9	0	9	0
Argentera.....	2	0	0	0	0	0	2	0	4	0	6	0
Armentera.....	1	0	1	0	0	0	3	0	3	0	5	0
Arties.....	7	0	4	0	10	0	6	0	7	0	9	4
Badalona.....	2	0	2	0	5	0	10	0	8	0	12	0
Bagur.....	1	0	2	0	3	0	6	0	10	0	13	0
Baén.....	1	0	1	0	4	0	5	0	4	0	6	1
Balaguer.....	2	0	2	0	2	0	4	0	9	0	8	0
Balas.....	0	0	2	0	0	0	4	0	5	0	8	0
Balenya.....	1	0	3	0	2	0	6	0	8	0	8	0
Banyoles.....	1	0	6	0	5	0	6	0	9	0	10	0
Barcelona (F.).	1	0	1	0	3	0	11	0	8	0	12	0
Barcelona (U.).	1	0	4	0	6	0	8	0	8	0	10	0
Barcelona (S.)..	1	0	4	0	4	0	9	0	8	0	9	0
Bastiments....	—	—	—	—	—	—	—	—	—	—	—	—
Batea.....	1	0	0	0	0	0	1	0	1	0	4	0
Begues.....	0	0	2	0	3	0	10	0	9	0	6	0
Benasc (C.)....	7	0	6	0	11	0	8	0	8	0	14	2
Benasc (A.)....	8	0	7	0	11	0	7	0	8	0	14	2
Benicarló.....	1	0	0	0	0	0	1	0	2	0	4	0
Benissanet.....	1	0	1	0	1	0	1	0	4	0	7	0
Berga.....	2	0	1	0	1	0	6	0	10	0	7	0
Betesa.....	1	0	5	0	2	0	5	0	4	0	8	0
Blanes.....	1	0	0	0	3	0	6	0	7	0	11	0
Bonaigua.....	9	0	8	0	13	0	8	0	—	—	9	3
Bonastre.....	1	0	2	0	2	0	4	0	6	0	7	0
Borges.....	4	0	1	0	1	0	3	0	4	0	11	0
Borredà.....	3	0	1	0	1	0	5	0	10	0	7	0
Breda.....	1	0	3	0	4	0	8	0	6	0	14	0

Estació	Desembre		Gener		Febrer		Març		Abril		Maig	
	●	✱	●	✱	●	✱	●	✱	●	✱	●	✱
Cabrianes.....	6	0	0	0	0	1	11	0	4	0	7	0
Cadaqués.....	7	0	3	0	7	0	12	0	8	0	7	0
Calaf (S.).....	3	1	1	0	0	1	14	0	2	0	6	0
Calaf (P.).....	6	1	2	0	0	2	15	0	3	0	11	0
Caldes.....	3	0	0	0	2	0	11	0	5	0	4	0
Caldetes.....	9	0	1	0	4	0	10	0	10	0	6	0
Calella.....	10	0	2	0	5	1	10	0	9	0	8	0
Camallera.....	12	0	5	0	6	0	9	1	9	0	9	0
Camarasa.....	8	0	1	0	2	0	14	0	3	0	7	0
Cambrils (V.)..	7	0	1	0	0	0	12	0	3	0	8	0
Cambrils (E. C.)	4	0	—	—	—	—	—	—	—	—	—	—
Campo.....	13	1	1	1	2	5	17	0	6	0	13	0
Camprodon....	9	1	1	1	1	6	17	1	12	4	12	0
Cantonigròs...	7	1	2	0	0	2	10	1	3	3	11	0
Cap Biarra.....	9	0	5	0	6	0	14	0	6	0	8	0
Capdella.....	14	2	2	2	1	7	16	0	4	4	13	0
Capmany.....	—	—	—	—	—	—	—	—	—	—	—	—
Capsanes.....	7	0	0	0	0	0	8	0	3	0	6	0
Cardona.....	6	0	1	0	0	0	17	0	9	0	3	0
Carme.....	8	0	1	0	1	1	6	0	2	0	6	0
Castellnou.....	6	4	0	3	1	8	19	0	5	1	9	0
Castelló.....	7	0	4	0	8	0	13	0	9	0	8	0
Castelltersol...	2	1	0	0	0	3	12	0	4	1	7	0
Cervera.....	11	0	1	0	2	1	13	0	4	0	8	0
Ciurana.....	—	—	—	—	—	—	—	—	4	0	11	0
Collbató.....	4	0	0	0	2	0	10	0	2	0	6	0
Coll de Foix...	3	0	1	0	1	0	14	0	3	0	3	0
Coma Vaca....	—	—	—	—	—	—	—	—	—	—	—	—
Conesa.....	—	—	—	—	—	—	2	0	1	0	6	0
Cornudella....	10	0	0	0	2	2	17	0	5	1	5	1
Crespià.....	7	0	1	0	4	0	13	0	10	0	6	0
Darnius.....	10	0	2	0	4	0	7	1	11	0	8	0
Donzell.....	1	0	2	0	1	0	10	0	4	0	6	0
Empúries.....	7	0	3	0	6	0	11	0	9	0	9	0
Erill.....	12	2	0	4	0	2	17	1	6	1	13	0
Erill (bosc)...	11	3	0	4	0	2	11	7	3	4	13	0
Escaldes.....	8	2	2	2	0	5	19	1	4	2	8	0
Escós.....	6	1	2	0	0	5	16	0	6	0	9	0
Esparreguera..	—	—	—	—	2	1	9	0	3	0	7	0
Espluga.....	10	0	2	0	4	0	14	0	2	0	9	0
Espolla (C.)...	15	0	5	0	6	1	14	0	8	0	9	0
Espolla (P.)...	13	0	4	0	5	0	13	0	7	0	7	0
Estangento....	6	8	0	4	0	12	0	16	2	8	10	3
Estერი.....	3	1	4	0	0	3	7	1	3	0	5	0
Estimariu.....	6	3	1	2	0	6	19	0	4	1	9	0
Falset.....	2	0	0	0	1	0	11	0	1	0	4	0
Figueres (C.)..	2	0	6	0	3	0	4	0	6	0	9	0
Figueres (P.)..	—	—	—	—	—	—	—	—	9	0	9	0



Estació	Juny		Juliol		Agost		Setembre		Octubre		Novembre	
	●	✱	●	✱	●	✱	●	✱	●	✱	●	✱
Cabrianes.....	3	0	0	0	3	0	7	0	6	0	6	0
Cadaqués.....	1	0	2	0	4	0	2	0	6	0	14	0
Calaf (S.).....	2	0	1	0	2	0	3	0	8	0	8	0
Calaf (P.).....	3	0	1	0	3	0	5	0	7	0	10	0
Caldes.....	0	0	1	0	1	0	6	0	9	0	9	0
Caldetes.....	1	0	2	0	2	0	10	0	11	0	13	0
Calella.....	1	0	1	0	3	0	5	0	8	0	11	0
Camallera.....	1	0	4	0	6	0	5	0	7	0	12	0
Camarasa.....	2	0	1	0	2	0	5	0	6	0	9	0
Cambrils (V.)..	2	0	1	0	1	0	7	0	8	0	9	0
Cambrils (E. C.)	—	—	—	—	—	—	—	—	—	—	—	—
Campo.....	5	0	3	0	7	0	6	0	7	0	10	0
Camprodon.....	4	0	4	0	4	0	3	0	8	0	6	0
Cantonigròs...	2	0	2	0	4	0	3	0	5	0	9	0
Cap Biarra.....	3	0	4	0	6	0	6	0	8	0	10	0
Capdella.....	7	0	5	0	9	0	8	0	6	0	12	1
Capmany.....	—	—	—	—	—	—	—	—	9	0	7	0
Capsanes.....	1	0	2	0	0	0	1	0	6	0	6	0
Cardona.....	3	0	1	0	3	0	4	0	6	0	12	0
Carme.....	1	0	1	0	1	0	6	0	4	0	5	0
Castellnou.....	5	0	1	0	5	0	5	0	9	0	11	2
Castelló.....	2	0	2	0	4	0	4	0	9	0	13	0
Castellersol...	2	0	2	0	1	0	6	0	10	0	8	0
Cervera.....	1	0	2	0	3	0	4	0	7	0	11	0
Ciurana.....	1	0	4	0	3	0	4	0	8	0	13	0
Collbató.....	1	0	0	0	0	0	5	0	6	0	6	0
Coll de Foix...	2	0	1	0	2	0	4	0	4	0	6	0
Coma Vaca....	—	—	—	—	—	—	—	—	—	—	—	—
Conesa.....	1	0	0	0	0	0	0	0	3	0	—	—
Cornudella.....	3	0	—	—	—	—	—	—	—	—	—	—
Crespià.....	2	0	1	0	4	0	2	0	5	0	3	0
Darnius.....	2	0	3	0	4	0	7	0	6	0	9	0
Donzell.....	0	0	1	0	1	0	2	0	5	0	6	0
Empúries.....	1	0	0	0	4	0	4	0	5	0	9	0
Erill.....	3	0	3	0	7	0	4	0	8	0	11	2
Erill (bosc)...	2	0	3	0	7	0	4	0	8	0	11	2
Escaldes.....	4	0	3	0	3	0	5	0	3	0	8	1
Escós.....	2	0	2	0	4	0	4	0	7	0	11	0
Esparreguera..	1	0	3	0	2	0	9	0	7	0	8	0
Espluga.....	1	0	2	0	1	0	5	0	9	0	12	0
Espolla (C.)...	4	0	3	0	5	0	5	0	7	0	9	0
Espolla (P.)...	4	0	1	0	5	0	4	0	7	0	9	0
Estangento....	8	0	7	0	10	0	8	0	6	0	0	12
Esterriu.....	3	0	0	0	5	0	3	0	4	0	6	1
Estimariu.....	4	0	2	0	5	0	6	0	8	0	12	1
Falset.....	2	0	3	0	3	0	2	0	7	0	9	0
Figueres (C.)..	1	0	1	0	2	0	3	0	7	0	7	0
Figueres (P.)..	3	0	1	0	2	0	3	0	7	0	7	0

Estació	Desembre		Gener		Febrer		Març		Abril		Maig	
	●	✱	●	✱	●	✱	●	✱	●	✱	●	✱
Flix.....	5	0	0	0	0	0	12	0	1	0	6	0
Fogàs.....	3	0	0	0	1	3	13	0	8	0	10	0
Fontrubi.....	—	—	—	—	—	—	—	—	—	—	—	—
Fornells.....	4	2	1	2	1	4	13	0	5	0	6	0
Fossa Gegant..	—	—	—	—	—	—	—	—	—	—	—	—
Freixenet.....	7	1	1	2	0	6	18	1	8	4	14	0
Gelida.....	9	0	1	0	0	1	12	0	3	0	8	0
Gerri.....	7	0	1	1	1	4	13	0	7	0	12	0
Ginestar.....	3	0	0	0	0	0	6	0	1	0	2	0
Girona Inst....	8	0	2	0	4	0	13	1	11	0	10	0
Girona (F.)....	5	0	1	0	4	0	14	0	10	0	9	0
Gisclareny....	—	—	—	—	—	—	—	—	5	4	8	0
Godall.....	6	0	1	0	1	0	12	0	3	0	8	0
Gòsol.....	6	0	—	—	0	5	18	0	8	1	11	0
Grabuac.....	—	—	0	0	0	1	10	0	3	0	4	0
Granollers....	5	0	0	0	2	2	9	0	4	0	6	0
Graus.....	9	0	2	0	2	0	18	0	4	0	8	0
Guardiola.....	9	2	2	2	1	5	19	0	11	0	10	0
Guissona.....	5	1	2	0	1	1	12	0	4	0	6	0
Hospitalet....	5	0	0	0	0	0	9	0	3	0	5	0
Hostalric.....	8	0	1	0	5	0	12	0	8	0	9	0
Igualada (F.)..	10	0	2	0	2	0	14	0	3	0	5	0
Igualada (P.)..	12	0	2	0	2	1	14	0	4	0	8	0
Jafre.....	7	0	4	0	3	0	9	0	7	0	9	0
Juncosa.....	10	0	2	0	0	0	9	0	2	0	4	0
La Bisbal.....	0	0	0	0	2	0	2	0	2	0	3	0
La Castanya...	4	1	1	0	0	4	11	0	5	0	9	0
La Cènia.....	3	0	0	0	1	0	7	0	1	0	2	0
La Corriu.....	8	0	0	1	5	1	2	16	8	0	13	0
L'Escala.....	3	0	2	0	2	0	9	0	7	0	9	0
La Farga.....	3	0	1	2	0	3	15	0	7	0	2	0
La Garriga....	8	0	2	0	1	2	13	0	10	0	9	0
La Molina.....	10	4	3	0	0	10	6	7	2	6	11	0
La Passarel·la.	7	0	1	0	3	0	14	0	3	0	4	0
La Pena.....	5	0	1	0	2	0	5	0	1	0	4	0
La Preste.....	5	1	1	1	3	4	10	3	6	3	7	0
La Puda.....	6	0	2	0	0	1	9	0	2	0	9	0
La Riba.....	—	—	0	0	1	0	9	0	2	0	3	0
La Vansa.....	8	0	2	1	2	0	19	0	6	0	12	0
Lés.....	13	3	9	4	10	10	14	0	11	1	9	0
Lladó.....	12	0	3	0	5	4	11	2	8	1	10	0
Llagostera....	4	0	0	0	4	0	9	1	6	0	8	0
Llardecans....	7	0	1	0	3	0	16	0	3	0	6	0
Llavorsí.....	10	3	2	0	6	1	18	0	4	0	4	0
Lleida.....	6	0	1	0	2	0	14	0	2	0	4	0
Llobregat.....	8	0	0	0	2	1	9	0	8	0	6	0
Lloret.....	—	—	—	—	—	—	—	—	—	—	—	—
Malars.....	4	0	0	0	0	2	9	0	5	0	6	0



Estació	Juny		Juliol		Agost		Setembre		Octubre		Novembre	
	●	✱	●	✱	●	✱	●	✱	●	✱	●	✱
Flix.....	3	0	1	0	2	0	1	0	5	0	8	0
Fogàs.....	2	0	6	0	6	0	11	0	9	0	10	0
Fontrubí.....	—	—	—	—	—	—	7	0	—	—	—	—
Fornells.....	4	0	2	0	5	0	3	0	6	0	5	1
Fossa Gegant..	—	—	—	—	—	—	—	—	—	—	—	—
Freixanet.....	7	0	5	0	6	0	6	0	9	0	13	0
Gelida.....	2	0	2	0	1	0	8	0	9	0	11	0
Gerrí.....	2	0	3	0	4	0	3	0	7	0	10	0
Ginestar.....	0	0	0	0	1	0	1	0	3	0	2	0
Girona Inst....	1	0	5	0	3	0	6	0	11	0	11	0
Girona (F.)....	1	0	1	0	3	0	5	0	7	0	10	0
Gisclareny....	4	0	5	0	4	0	3	0	7	0	8	0
Godall.....	3	0	1	0	2	0	6	0	8	0	4	0
Gòsol.....	5	0	3	0	1	0	3	0	10	0	9	2
Grabuac.....	1	0	2	0	1	0	7	0	8	0	9	0
Granollers.....	—	—	—	—	—	—	—	—	—	—	—	—
Graus.....	1	0	3	0	4	0	4	0	8	0	10	0
Guardiola....	3	0	4	0	5	0	6	0	8	0	9	0
Guissona.....	1	0	0	0	0	0	3	0	6	0	8	0
Hospitalet....	0	0	0	0	2	0	7	0	4	0	7	0
Hostalric.....	1	0	2	0	7	0	8	0	7	0	9	0
Igualada (F.)..	1	0	2	0	2	0	7	0	8	0	8	0
Igualada (P.)..	1	0	3	0	1	0	7	0	7	0	8	0
Jafre.....	1	0	2	0	3	0	3	0	4	0	8	0
Juncosa.....	0	0	1	0	0	0	1	0	4	0	7	0
La Bisbal.....	—	—	—	—	1	0	2	0	3	0	—	—
La Castanya..	1	0	1	0	1	0	6	0	9	0	11	0
La Cènia.....	3	0	0	0	2	0	1	0	3	0	3	0
La Corriu....	4	0	2	0	3	0	4	0	9	0	9	0
L'Escala.....	1	0	0	0	1	0	3	0	3	0	8	0
La Farga.....	2	0	1	0	1	0	6	0	7	0	7	0
La Garriga....	3	0	7	0	2	0	9	0	10	0	9	0
La Molina....	6	0	3	0	6	0	5	0	6	0	6	6
La Passarel·la.	1	0	1	0	3	0	5	0	5	0	9	0
La Pena.....	0	0	0	0	0	0	1	0	6	0	7	0
La Preste....	7	0	4	0	7	0	6	0	7	0	6	0
La Puda.....	1	0	1	0	2	0	6	0	8	0	6	0
La Riba.....	2	0	0	0	0	0	3	0	6	0	4	0
La Vansa.....	3	0	1	0	4	0	7	0	10	0	10	0
Lés.....	6	0	5	0	9	0	9	0	9	0	16	0
Lladó.....	2	0	5	0	6	0	6	0	6	0	12	0
Llagostera....	1	0	1	0	6	0	6	0	7	0	8	0
Llardecans....	2	0	1	0	0	0	0	0	3	0	4	0
Llavorsí.....	4	0	4	0	4	0	3	0	6	0	10	1
Lleida.....	2	0	2	0	0	0	1	0	7	0	11	0
Llobregat.....	0	0	4	0	4	0	7	0	8	0	10	0
Lloret.....	—	—	—	—	—	—	—	—	—	—	—	—
Malars.....	1	0	4	0	3	0	5	0	6	0	6	0

Estació	Desembre		Gener		Febrer		Març		Abril		Maig	
	●	✱	●	✱	●	✱	●	✱	●	✱	●	✱
Manresa.....	6	0	1	0	2	1	14	0	4	0	10	0
Maranges.....	8	5	5	2	0	11	14	4	5	2	5	1
Margalef.....	7	0	2	0	3	0	9	0	3	0	6	0
Marsà.....	7	0	1	0	0	0	7	0	1	0	5	0
Martorell.....	4	0	0	0	2	0	10	0	4	0	7	0
Massanet Cabr.	13	2	6	1	2	6	13	3	8	3	7	0
Massanet Selva	8	0	0	0	4	0	8	0	7	0	5	0
Mataró.....	7	1	3	0	3	0	9	0	9	0	8	0
Mencui.....	5	0	2	0	0	5	16	0	6	0	4	0
Miracle.....	6	1	1	0	1	3	19	0	8	1	8	0
Moià.....	8	0	1	0	1	3	13	0	9	1	9	0
Molins.....	17	1	1	1	2	4	18	0	11	0	12	0
Mollerussa.....	7	0	0	0	3	0	13	0	3	0	5	0
Mollet.....	8	0	2	0	3	0	9	0	9	0	9	0
Molló.....	—	—	—	—	—	—	—	—	—	—	—	—
Monistrol.....	—	—	—	—	—	—	—	—	—	—	4	0
Montblanc.....	8	0	2	0	1	0	10	0	2	0	6	0
Montgai.....	5	0	1	0	3	0	11	0	2	0	6	0
Montlluís.....	9	4	4	3	1	10	7	5	4	3	9	0
Montnegre.....	—	—	—	—	—	—	—	—	—	—	—	—
Montserrat.....	4	0	0	0	1	2	—	—	—	—	—	—
Montserrat.....	6	1	0	0	1	1	15	0	6	0	10	0
Montsó.....	10	0	1	0	3	0	13	0	5	0	7	0
Mora la Nova.	5	0	2	0	2	0	13	0	3	0	7	0
Muntanyana...	5	0	1	0	3	1	14	0	6	0	5	0
Navàs.....	5	0	0	0	0	0	15	0	7	0	12	0
Olesa.....	4	0	0	0	1	0	6	0	3	0	7	0
Oliana.....	8	1	2	0	1	1	13	0	8	0	10	0
Olost.....	3	0	0	0	0	2	9	0	4	0	5	0
Olot.....	8	1	2	1	2	4	14	1	14	0	12	0
Ordino.....	5	4	5	1	1	10	19	0	6	0	12	0
Organyà.....	6	1	1	1	1	2	18	0	9	0	5	0
Ortoneda.....	6	0	2	0	0	2	14	0	5	0	7	0
Os de Balaguer	6	0	2	0	0	0	13	0	3	0	5	0
Palafrugell....	7	0	3	0	6	0	10	0	10	0	7	0
Palamós.....	10	0	2	0	4	0	12	0	9	0	9	0
Pals.....	—	—	—	—	—	—	6	0	8	0	7	0
Pantà de Foix.	6	0	1	0	1	0	4	0	2	0	6	0
Pantà Pena...	9	0	2	0	4	0	14	0	3	0	10	0
Pasteral.....	8	0	1	0	4	0	16	2	12	0	11	0
Peguera.....	7	4	1	2	1	7	13	6	6	6	12	1
Penelles.....	6	0	1	0	2	0	12	0	5	0	8	0
Peralada.....	7	0	3	0	5	0	9	0	9	0	7	0
Perarrua.....	10	1	1	0	2	1	18	0	4	0	12	0
Perelló.....	4	0	0	0	0	0	6	0	2	0	3	0
Perpinyà.....	12	1	7	0	10	0	14	0	6	0	8	0
Picamoixons...	6	0	1	0	1	0	8	0	1	0	3	0
Piera.....	5	0	0	0	1	0	11	0	2	0	8	0



Estació	Juny		Juliol		Agost		Setembre		Octubre		Novembre	
	●	✱	●	✱	●	✱	●	✱	●	✱	●	✱
Manresa.....	2	0	1	0	0	0	6	0	8	0	8	0
Maranges.....	5	0	3	0	7	0	7	0	7	0	8	5
Margalef.....	0	0	0	0	0	0	1	0	5	0	—	—
Marsà.....	1	0	0	0	2	0	0	0	6	0	7	0
Martorell.....	0	0	1	0	1	0	3	0	7	0	8	0
Massanet Cabr.	7	0	7	0	8	0	6	0	11	0	10	0
Massanet Selva	0	0	2	0	4	0	7	0	5	0	10	0
Mataró.....	1	0	5	0	4	0	13	0	10	0	9	0
Mencui.....	2	0	0	0	4	0	4	0	7	0	8	1
Miracle.....	4	0	3	0	2	0	5	0	6	0	9	0
Moià.....	1	0	2	0	3	0	10	0	9	0	9	0
Molins.....	7	0	6	0	6	0	7	0	8	0	13	0
Mollerussa.....	1	0	1	0	0	0	1	0	6	0	9	0
Mollet.....	0	0	3	0	2	0	12	0	8	0	10	0
Molló.....	—	—	—	—	—	—	5	0	9	0	12	2
Monistrol.....	1	0	1	0	2	0	3	0	5	0	9	0
Montblanc.....	1	0	0	0	0	0	2	0	3	0	2	0
Montgai.....	1	0	0	0	1	0	3	0	6	0	9	0
Montlluís.....	7	0	4	0	8	0	4	0	9	1	3	5
Montnegre.....	—	—	—	—	3	0	9	0	9	0	11	0
Montseny.....	—	—	—	—	—	—	5	0	9	0	10	0
Montserrat.....	1	0	2	0	4	0	10	0	8	0	10	0
Montsó.....	2	0	2	0	4	0	5	0	6	0	9	0
Mora.....	1	0	2	0	1	0	2	0	6	0	9	0
Muntanyana...	2	0	2	0	4	0	5	0	7	0	8	0
Navàs.....	3	0	1	0	2	0	7	0	8	0	9	0
Olesa.....	0	0	3	0	2	0	5	0	6	0	7	0
Oliana.....	2	0	2	0	5	0	6	0	7	0	9	0
Olost.....	2	0	0	0	2	0	2	0	4	0	8	0
Olot.....	3	0	6	0	9	0	6	0	11	0	13	0
Ordino.....	5	0	3	0	4	0	3	0	6	0	11	1
Organyà.....	5	0	1	0	4	0	5	0	6	0	4	0
Ortoneda.....	1	0	2	0	4	0	4	0	7	0	8	0
Os de Balaguer	2	0	1	0	4	0	3	0	—	—	8	0
Palafrugell...	1	0	3	0	2	0	7	0	7	0	14	0
Palamós.....	1	0	2	0	3	0	7	0	10	0	12	0
Pals.....	1	0	0	0	3	0	5	0	7	0	8	0
Pantà de Foix.	1	0	2	0	1	0	7	0	7	0	7	0
Pantà Pena...	4	0	3	0	2	0	2	0	8	0	12	0
Pasteral.....	4	0	8	0	6	0	8	0	10	0	14	0
Peguera.....	9	0	4	0	4	0	8	0	11	0	12	2
Penelles.....	1	0	0	0	0	0	4	0	6	0	11	0
Peralada.....	2	0	2	0	1	0	2	0	7	0	6	0
Perarrua.....	2	0	4	0	6	0	5	0	9	0	12	0
Perelló.....	2	0	0	0	0	0	3	0	2	0	3	0
Perpinyà.....	3	0	8	0	10	0	5	0	9	0	11	0
Picamoixons...	1	0	1	0	1	0	2	0	6	0	5	0
Piera.....	0	0	0	0	1	0	4	0	7	0	5	0

Estació	Desembre		Gener		Febrer		Març		Abril		Maig	
	●	✱	●	✱	●	✱	●	✱	●	✱	●	✱
Pinós.....	5	0	—	—	—	—	14	0	5	0	5	0
Pobla Castro..	13	0	0	0	3	0	17	0	5	0	10	0
Pobla Lillet...	4	2	0	1	0	2	17	0	9	1	8	0
Pobla Segur...	10	0	3	0	1	2	14	0	6	0	7	0
Poble Nou....	10	0	1	0	5	0	11	0	7	0	10	0
Pons.....	6	0	0	0	0	0	11	0	3	0	2	0
Pont Suert....	11	0	2	0	2	1	13	0	4	0	12	0
Pontons.....	—	—	—	—	—	—	—	—	3	0	8	0
Porrera.....	7	0	0	0	1	0	6	0	3	0	4	0
Portvendres...	7	0	5	0	5	0	13	0	4	0	7	0
Prats del Rei.	1	0	2	0	0	2	10	0	1	0	5	0
Pruit.....	—	—	0	0	—	—	—	—	—	—	—	—
Puigcerdà (E.).	7	4	2	2	0	7	11	2	4	2	9	0
Puigcerdà (A.C.)	7	3	0	4	0	6	17	0	5	2	11	0
Puigreig.....	4	0	1	0	0	0	12	0	5	0	6	0
Ribes.....	6	1	2	2	0	6	15	0	7	3	10	0
Ripoll.....	4	2	0	2	1	4	14	0	8	0	9	0
Riuorb.....	3	0	1	0	0	0	8	0	2	0	4	0
Riudabella....	6	0	1	0	1	0	7	0	2	0	5	0
Riudoms.....	7	0	0	1	1	0	12	0	4	0	6	0
Rocafort.....	10	0	2	0	1	1	14	0	2	0	9	0
Roquetes.....	8	0	2	0	2	0	10	0	4	0	10	0
Roses.....	6	0	2	0	4	0	5	0	4	0	6	0
Sabadell.....	6	0	1	0	4	1	12	0	6	0	10	0
Salt.....	3	0	0	0	3	0	9	2	9	0	9	0
St. Adrià.....	8	0	0	0	2	0	7	0	5	0	7	0
St. Carles (Far)	5	0	0	0	0	0	6	0	1	0	3	0
St. Carles (Sal).	9	0	1	0	0	0	10	0	3	0	8	0
St. Cugat.....	5	0	0	0	0	1	5	0	3	0	3	0
St. Feliu Guix.	5	0	1	0	4	0	8	1	9	0	6	0
St. Feliu Llobr.	3	0	0	0	1	0	6	0	3	0	2	0
St. Hilari.....	5	1	0	0	0	6	11	0	5	3	5	0
St. Hipòlit....	5	0	0	0	1	1	6	0	7	0	8	0
St. J. Abadesses	—	—	1	1	—	—	—	—	13	0	9	0
St. Julià Lòria.	8	2	1	1	3	4	17	0	6	0	8	0
St. Julià Vilat.	8	1	1	0	2	4	15	1	12	0	13	0
St. Llorenç M..	—	—	—	—	—	—	—	—	—	—	—	—
St. Llorenç Mor.	8	2	1	1	6	1	5	15	8	0	14	0
St. Llorenç Sav.	9	0	2	0	0	2	11	0	7	0	12	0
St. Marçal.....	—	—	—	—	—	—	—	—	7	0	7	0
St. Martí Maldà	9	0	1	0	1	1	14	0	4	0	6	0
St. Martí Sapr..	8	0	1	0	4	1	13	1	10	0	11	0
St. Martí Sar..	—	—	—	—	—	—	—	—	1	0	4	0
St. Miquel.....	4	0	0	0	0	1	7	0	4	0	7	0
St. Pere Ribes.	7	0	1	0	0	1	6	0	4	0	6	0
St. Quintf. ....	—	—	—	—	—	—	—	—	1	0	—	—
Sta. Agnès....	3	0	1	0	2	2	10	0	11	0	8	0
Sta. Col. Far..	—	—	—	—	—	—	—	—	8	0	9	0



Estació	Juny		Juliol		Agost		Setembre		Octubre		Novembre	
	●	✱	●	✱	●	✱	●	✱	●	✱	●	✱
Pinós.....	2	0	—	—	1	0	—	—	7	0	7	0
Pobla Castro...	2	0	3	0	3	0	6	0	6	0	10	0
Pobla Lillet....	1	0	2	0	5	0	3	0	6	0	6	0
Pobla Segur...	3	0	4	0	4	0	6	0	8	0	11	0
Poble Nou....	2	0	3	0	4	0	11	0	6	0	11	0
Pons.....	1	0	1	0	1	0	2	0	3	0	7	0
Pont Suert....	6	0	5	0	7	0	5	0	7	0	10	0
Pontons.....	3	0	1	0	1	0	7	0	7	0	6	0
Porrera.....	0	0	1	0	0	0	0	0	5	0	3	0
Portvendres...	4	0	3	0	5	0	3	0	7	0	9	0
Prats del Rei.	1	0	0	0	2	0	3	0	7	0	8	0
Pruit.....	0	0	—	—	—	—	—	—	—	—	—	—
Puigcerdà (E.)	5	0	3	0	6	0	4	0	6	0	8	2
Puigcerdà (A. C)	6	0	2	0	5	0	4	0	7	0	4	5
Puigreig.....	2	0	1	0	2	0	7	0	7	0	5	0
Ribes.....	6	0	5	0	5	0	6	0	7	0	13	0
Ripoll.....	2	0	3	0	3	0	7	0	—	—	—	—
Riucorb.....	0	0	0	0	0	0	2	0	5	0	6	0
Riudabella....	0	0	0	0	0	0	2	0	5	0	5	0
Riudoms.....	3	0	1	0	1	0	7	0	8	0	10	0
Rocafort.....	2	0	2	0	1	0	6	0	8	0	10	0
Roquetes.....	4	0	3	0	3	0	9	0	9	0	10	0
Roses.....	1	0	1	0	4	0	8	0	5	0	8	0
Sabadell.....	1	0	—	—	—	—	8	0	7	0	10	0
Salt.....	0	0	2	0	3	0	6	0	6	0	8	0
St. Adrià.....	1	0	3	0	3	0	10	0	8	0	9	0
St. Carles (Far).	3	0	0	0	1	0	3	0	4	0	4	0
St. Carles Sal.	4	0	2	0	2	0	7	0	9	0	9	0
St. Cugat.....	0	0	0	0	1	0	4	0	3	0	8	0
St. Feliu Guix.	1	0	2	0	4	0	6	0	8	0	10	0
St. Feliu Llobr.	1	0	0	0	3	0	4	0	4	0	5	0
St. Hilari....	1	0	2	0	1	0	6	0	7	0	4	0
St. Hipòlit....	1	0	1	0	3	0	3	0	5	0	6	0
St. J. Abadesses	4	0	0	0	2	0	5	0	9	0	—	—
St. Julià Lòria.	3	0	3	0	4	0	6	0	8	0	10	1
St. Julià Vilat.	2	0	6	0	1	0	7	0	9	0	13	0
St. Llorenç M.	—	—	—	—	—	—	—	—	—	—	10	0
St. Llorenç Mor.	6	0	2	0	5	0	7	0	9	0	10	0
St. Llorenç Sav.	1	0	2	0	1	0	7	0	9	0	10	0
St. Marçal....	2	0	2	0	1	0	8	0	7	0	5	0
St. Martí Maldà	3	0	2	0	1	0	2	0	6	0	10	0
St. Martí Sapr.	1	0	3	0	4	0	9	0	7	0	10	0
St. Martí Sar..	1	0	2	0	1	0	8	0	5	0	6	0
St. Miquel....	1	0	0	0	2	0	2	0	4	0	8	0
St. Pere Ribes.	1	0	3	0	2	0	9	0	5	0	7	0
St. Quintí....	—	—	—	—	—	—	—	—	—	—	—	—
Sta. Agnès....	2	0	1	0	2	0	8	0	7	0	11	0
Sta. Col. Far..	0	0	2	0	2	0	5	0	4	0	6	0

Estació	Desembre		Gener		Febrer		Març		Abril		Maig	
	●	✱	●	✱	●	✱	●	✱	●	✱	●	✱
Sta. Coloma Q..	9	I	0	0	2	0	10	0	3	0	—	—
Sta. Eugènia..	9	I	I	0	2	2	13	0	9	0	10	0
Sta. Fe.....	5	2	—	—	—	—	12	0	7	0	8	0
Sta. Margarida.	8	0	I	0	I	I	9	0	2	0	7	0
Sta. Maria.....	10	I	2	0	I	I	14	0	4	0	7	0
Santes Creus..	8	0	2	0	2	0	13	0	3	0	9	0
Sapeira.....	5	0	2	0	0	0	13	0	6	0	6	0
Sarreal.....	—	—	—	—	—	—	—	—	—	—	—	—
Sarroca.....	5	0	2	0	0	0	11	0	2	0	3	0
Seira.....	17	0	3	0	3	2	16	0	6	0	11	0
Senet.....	8	1	2	2	2	4	12	I	5	4	13	0
Senterada.....	14	0	3	0	3	2	21	0	9	0	12	0
Serc.....	4	2	2	I	0	3	16	0	3	I	7	0
Setcases.....	—	—	—	—	—	—	—	—	7	5	11	0
Seu (D.).....	10	2	2	I	2	3	17	0	4	I	8	0
Seu (A. B.)...	12	0	3	0	7	0	17	0	6	0	11	0
Soldeu.....	5	9	2	7	I	16	7	14	7	6	10	4
Solsona.....	10	I	2	0	I	3	21	0	7	0	11	0
Sosa.....	7	0	0	0	I	0	11	0	5	0	6	0
Susqueda.....	—	—	—	—	—	—	12	I	13	0	11	0
Tabescan.....	10	5	4	2	I	14	14	3	4	2	8	0
Tarragona.....	7	0	0	0	2	0	8	0	3	0	5	0
Tàrraga.....	7	I	I	0	2	I	13	0	3	0	7	0
Teià.....	6	0	I	0	2	0	8	0	8	0	8	0
Tivissa.....	8	0	0	0	2	0	14	0	4	0	7	0
Torelló.....	9	0	0	0	I	2	14	0	9	0	13	0
Torredembarra.	5	0	0	0	3	0	6	0	I	0	7	0
Torregrosa.....	—	—	—	—	—	—	—	—	—	—	—	—
Torrelles.....	—	—	—	—	—	—	—	—	I	0	6	0
Torres.....	13	0	2	0	3	0	18	0	6	0	8	0
Torroella (D)..	—	—	—	—	—	—	—	—	—	—	7	0
Torroella (P)..	—	—	—	—	—	—	—	—	3	0	8	0
Tossa.....	6	0	3	0	8	0	14	0	10	0	5	0
Tremp (U.)....	6	0	I	0	I	0	14	0	7	0	8	0
Tremp (C.)....	7	0	0	0	3	0	15	0	6	0	5	0
Ulldemolins...	4	0	I	0	I	0	13	0	I	0	7	0
Valldosera.....	—	—	—	—	—	—	—	—	3	0	7	0
Vallfogona (P.)	—	—	—	—	—	—	—	—	13	2	—	—
Valls.....	8	0	I	0	2	0	6	0	3	0	5	0
Vallvidrera.....	—	—	—	—	—	—	—	—	—	—	—	—
Vandellòs.....	3	0	0	0	0	0	7	0	I	0	2	0
Vendrell.....	11	0	I	0	3	0	9	0	4	0	7	0
Verges.....	—	—	—	—	—	—	—	—	9	0	9	0
Vespella.....	7	I	2	0	3	I	12	0	10	0	10	0
Vic.....	7	I	I	0	I	3	11	0	7	0	8	0
Viella.....	8	3	7	3	I	14	8	I	5	0	10	0
Viladrau.....	8	I	0	0	0	4	14	I	8	0	10	0
Vilafranca.....	6	0	I	0	I	0	5	0	I	0	6	0



Estació	Juny		Juliol		Agost		Setembre		Octubre		Novembre	
	●	✱	●	✱	●	✱	●	✱	●	✱	●	✱
Sta. Coloma Q.	0	0	0	0	0	0	5	0	8	0	7	0
Sta. Eugènia..	1	0	2	0	1	0	7	0	8	0	11	0
Sta. Fe.....	2	0	1	0	2	0	5	0	7	0	7	0
Sta. Margarida.	1	0	0	0	0	0	5	0	7	0	8	0
Sta. Maria....	1	0	2	0	0	0	5	0	5	0	8	0
Santes Creus,..	1	0	3	0	0	0	5	0	6	0	7	0
Sapeira.....	2	0	3	0	3	0	3	0	8	0	6	0
Sarreal.....	1	0	1	0	1	0	4	0	6	0	8	0
Sarroca.....	2	0	1	0	0	0	1	0	2	0	3	0
Seira.....	6	0	3	0	8	0	6	0	6	0	13	0
Senet.....	4	0	4	0	5	0	5	0	5	0	12	1
Senterada.....	7	0	6	0	7	0	7	0	9	0	10	0
Serc.....	3	0	2	0	5	0	5	0	7	0	8	1
Setcases.....	7	0	8	0	9	0	4	0	9	1	7	1
Seu (D.).....	6	0	3	0	5	0	5	0	7	0	11	1
Seu (A. B.)...	8	0	3	0	6	0	5	0	9	0	12	0
Soldeu.....	6	0	4	0	6	0	6	0	10	0	4	9
Solsona.....	4	0	3	0	4	0	6	0	7	0	9	0
Sosa.....	0	0	1	0	3	0	4	0	5	0	7	0
Susqueda.....	2	0	3	0	3	0	6	0	11	0	12	0
Tabescan.....	3	0	1	0	7	0	4	0	5	0	10	1
Tarragona.....	0	0	1	0	0	0	7	0	9	0	10	0
Tàrraga.....	5	0	2	0	2	0	2	0	6	0	11	0
Teià.....	0	0	2	0	2	0	9	0	8	0	9	0
Tivissa.....	3	0	1	0	0	0	6	0	7	0	9	0
Torelló.....	4	0	4	0	5	0	8	0	9	0	10	0
Torredembarra.	2	0	2	0	1	0	4	0	11	0	10	0
Torregrossa....	—	—	—	—	—	—	—	—	5	0	9	0
Torrelles.....	1	0	1	0	0	0	9	0	7	0	7	0
Torres.....	4	0	4	0	5	0	5	0	7	0	12	0
Torroella (D.)..	1	0	0	0	2	0	2	0	4	0	7	0
Torroella (P.)..	0	0	0	0	2	0	3	0	8	0	11	0
Tossa.....	2	0	1	0	3	0	5	0	9	0	8	0
Tremp (U.)....	2	0	1	0	3	0	3	0	7	0	8	0
Tremp (C.)....	1	0	2	0	3	0	3	0	7	0	9	0
Ulldemolins....	0	0	4	0	—	—	—	—	8	0	8	0
Valldosera....	1	0	2	0	2	0	7	0	5	0	8	0
Vallfogona (P.)	5	0	—	—	—	—	—	—	—	—	—	—
Valls.....	1	0	1	0	2	0	3	0	4	0	8	0
Vallvidrera....	—	—	—	—	—	—	—	—	—	—	—	—
Vandellòs.....	0	0	0	0	0	0	2	0	5	0	2	0
Vendrell.....	1	0	2	0	2	0	13	0	6	0	9	0
Verges.....	1	0	1	0	2	0	6	0	8	0	9	0
Vespella.....	3	0	5	0	5	0	7	0	9	0	11	0
Vic.....	2	0	0	0	3	0	9	0	9	0	9	0
Viella.....	4	0	2	0	8	0	8	0	5	0	9	2
Viladrau.....	1	0	3	0	2	0	9	0	10	0	10	0
Vilafranca.....	1	0	1	0	1	0	8	0	8	0	8	0

Estació	Desembre		Gener		Febrer		Març		Abril		Maig	
	●	✱	●	✱	●	✱	●	✱	●	✱	●	✱
Vilajuiga.....	3	0	1	0	1	0	12	0	6	0	5	0
Vilallonga.....	6	1	0	1	0	4	13	3	13	0	13	0
Vilamolat.....	7	1	2	0	2	0	15	0	5	0	3	0
Vilamur.....	6	2	1	1	0	3	16	0	5	1	6	0
Vilanant.....	—	—	—	—	—	—	—	—	—	—	—	—
Vilanova Bellp.	10	0	2	0	1	1	14	0	4	0	6	0
Vilanova Geltrú	6	0	2	0	1	0	7	0	5	0	7	0
Vilarrodona...	5	0	0	0	2	0	7	0	2	0	4	0
Vilaseca.....	6	0	0	0	0	0	10	0	3	0	6	0
Vilalba.....	3	0	0	0	1	1	7	0	4	0	5	0
Vinebre.....	5	0	0	0	0	0	13	0	4	0	5	0
Zaidí.....	9	0	2	0	1	0	11	0	4	0	7	0



Estació	Juny		Juliol		Agost		Setembre		Octubre		Novembre	
	●	*	●	*	●	*	●	*	●	*	●	*
Vilajuïga.....	1	0	0	0	1	0	3	0	8	0	5	0
Vilallonga.....	8	0	6	0	6	0	5	0	8	0	7	1
Vilamolat.....	2	0	1	0	3	0	3	0	5	0	10	0
Vilamur.....	4	0	3	0	4	0	4	0	7	0	9	1
Vilanant.....	—	—	—	—	—	—	—	—	—	—	10	0
Vilanova Bellp.	5	0	1	0	1	0	2	0	6	0	13	0
Vilanova Geltrú	1	0	2	0	2	0	9	0	10	0	10	0
Vilarrodona...	1	0	1	0	0	0	3	0	6	0	5	0
Vilaseca.....	1	0	0	0	1	0	8	0	10	0	9	0
Vilalba.....	0	0	1	0	2	0	4	0	6	0	9	0
Vinebre.....	1	0	2	0	0	0	1	0	5	0	9	0
Zaidi.....	3	0	1	0	3	0	4	0	6	0	8	0

DADES NUMÈRIQUES REBUDES POSTERIORMENT

Població : *Cambrils*.

Mesos	Any 1925			Any 1926			Any 1927		
	Mil·li- metres	Nombre de dies de		Mil·li- metres	Nombre de dies de		Mil·li- metres	Nombre de dies de	
		●	✱		●	✱		●	✱
Desembre (any an- terior.).....	—	—	—	30,2	6	0	39,8	2	0
Gener.....	—	—	—	42,8	4	2	1,4	1	0
Febrer.....	—	—	—	16,3	5	0	38,4	6	0
Hivern.....	—	—	—	89,3	15	2	79,6	9	0
Març.....	—	—	—	13,4	4	0	11,7	8	0
Abril.....	—	—	—	81,9	9	0	10,2	4	0
Maig.....	—	—	—	79,0	7	0	71,0	12	0
Primavera.....	—	—	—	174,3	20	0	92,9	34	0
Juny.....	—	—	—	0,8	3	0	20,2	8	0
Juliol.....	—	—	—	2,7	3	0	5,5	1	0
Agost.....	—	—	—	53,0	3	0	5,1	4	0
Estiu.....	—	—	—	56,5	9	0	30,8	13	0
Setembre.....	—	—	—	101,3	6	0	98,6	6	0
Octubre.....	133,0	9	0	96,6	10	0	124,3	10	0
Novembre.....	67,3	5	0	65,7	11	0	21,2	7	0
Tardor.....	—	—	—	263,6	27	0	244,1	23	0
TOTAL ANYAL.....	—	—	—	583,7	71	2	447,4	79	0



ALS NOSTRES RESUMS ANTERIORS

Observador : Escoles Cristianes

Mesos	Any 1928			Any 1929			Any 1930		
	Mil·li-metres	Nombre de dies de		Mil·li-metres	Nombre de dies de		Mil·li-metres	Nombre de dies de	
		●	✱		●	✱		●	✱
Desembre (any anterior) . . . . .	80,4	7	0	77,1	4	0	21,2	2	0
Gener . . . . .	9,4	5	0	19,2	0	0	68,0	6	0
Febrer . . . . .	69,0	6	0	36,2	2	0	35,6	3	0
Hivern . . . . .	158,8	18	0	132,5	6	0	124,8	11	0
Març . . . . .	100,8	12	0	17,7	5	0	12,9	2	0
Abril . . . . .	25,4	8	0	11,2	4	0	16,0	4	0
Maig . . . . .	11,7	4	0	45,8	7	0	34,8	6	0
Primavera . . . . .	137,9	24	0	74,7	16	0	63,7	12	0
Juny . . . . .	5,2	1	0	119,2	5	0	23,2	3	0
Juliol . . . . .	11,0	2	0	0,0	0	0	31,5	1	0
Agost . . . . .	2,2	1	0	86,8	3	0	—	—	—
Estiu . . . . .	18,4	4	0	206,0	8	0	—	—	—
Setembre . . . . .	37,2	7	0	117,1	5	0	48,3	3	0
Octubre . . . . .	81,0	8	0	69,1	4	0	53,4	2	0
Novembre . . . . .	33,3	1	0	37,1	3	0	16,6	2	0
Tardor . . . . .	151,5	16	0	223,3	12	0	118,3	7	0
TOTAL ANYAL . . . . .	466,6	62	0	636,5	42	0	—	—	—





## RÉSUMÉ

Cette «Note» contient les résultats du Réseau pluviométrique de Catalogne pendant l'année météorologique comprise entre le 1<sup>er</sup> décembre 1930 et le 30 novembre 1931.

### *Gravures et tableaux numériques:*

- Fig. 1. Précipitation pendant l'hiver 1930-1931.
- Fig. 2. Précipitation pendant le printemps de 1931.
- Fig. 3. Précipitation pendant l'été de 1931.
- Fig. 4. Différence entre les précipitations du mois d'août 1931 et le régime normal.
- Fig. 5. Précipitation pendant l'automne de 1931.
- Fig. 6. Différence entre les précipitations du mois de septembre 1931 et le régime normal.

(Les cartes figs. 4 et 6 ont été dressées pour servir aux études mycologiques du Musée des Sciences naturelles.)

Pages 14 à 17. Liste des stations pluviométriques utilisées.

Pages 18 à 31. Précipitations mensuelles, saisonnières et annuelles.

Pages 32 à 44. Nombre de jours de pluie et de neige (ou pluie et neige).